

Důvěru
je třeba si získat

Amundi
ASSET MANAGEMENT

Výroční zpráva za rok končící 31. 12. 2023

Výroční zpráva

KB Privátní správa aktiv 3 - Flexibilní

VÝROČNÍ ZPRÁVA FONDU

KB Privátní správa aktiv 3 - Flexibilní, otevřený podílový fond, Amundi Czech Republic, investiční společnost, a.s.

Amundi Czech Republic, investiční společnost, a.s. předkládá investorské veřejnosti výroční zprávu fondu KB Privátní správa aktiv 3 - Flexibilní, otevřený podílový fond, Amundi Czech Republic, investiční společnost, a.s. za rok 2023 (sestaveno k datu 31. 12. 2023). Výroční zpráva obsahuje všechny povinné údaje stanovené vyhláškou č. 244/2013 Sb. a §234 zákona č. 240/2013 Sb., o investičních společnostech a investičních fondech.

ÚDAJE O ČINNOSTI OBHOSPODAŘOVATELE VE VZTAHU K MAJETKU FONDŮ V ÚČETNÍM OBDOBÍ

Amundi Czech Republic, investiční společnost, a.s. (dále „Amundi CR“ nebo „Společnost“) obhospodařovala k 31. 12. 2023 celkem 36 investičních fondů. U všech těchto fondů působila Amundi CR jako hlavní manažer a správce majetku.

Standardní fondy

- Amundi CR Dluhopisový PLUS, otevřený podílový fond, Amundi Czech Republic, investiční společnost, a.s.
- KB Privátní správa aktiv 3 - Flexibilní, otevřený podílový fond, Amundi Czech Republic, investiční společnost, a.s.

Speciální fondy

- Amundi CR Krátkodobý, otevřený podílový fond, Amundi Czech Republic, investiční společnost, a.s.
- KB Dluhopisový, otevřený podílový fond, Amundi Czech Republic, investiční společnost, a.s.
- Amundi CR Balancovaný - konzervativní, otevřený podílový fond, Amundi Czech Republic, investiční společnost, a.s.
- Amundi CR Akciový - Střední a východní Evropa, otevřený podílový fond, Amundi Czech Republic, investiční společnost, a.s.
- KB Privátní správa aktiv 1 - Úroková, otevřený podílový fond, Amundi Czech Republic, investiční společnost, a.s.
- KB Privátní správa aktiv 2 - Konzervativní, otevřený podílový fond Amundi Czech Republic, investiční společnost, a.s.
- KB Privátní správa aktiv 4 - Tematická, otevřený podílový fond Amundi Czech Republic, investiční společnost, a.s.
- KB Privátní správa aktiv 5D - Dividendová, otevřený podílový fond Amundi Czech Republic, investiční společnost, a.s.
- KBPB Conservative Strategy, otevřený podílový fond, Amundi Czech Republic, investiční společnost, a.s.
- KBPB Balanced Strategy, otevřený podílový fond, Amundi Czech Republic, investiční společnost, a.s.
- Amundi CR - Sporokonto, Amundi Czech Republic, investiční společnost, a.s., otevřený podílový fond
- Amundi CR - obligační fond, Amundi Czech Republic, investiční společnost, a.s., otevřený podílový fond
- Amundi CR All-Star Selection, Amundi Czech Republic, investiční společnost, a.s., otevřený podílový fond
- Amundi CR IM Dluhopisový, otevřený podílový fond, Amundi Czech Republic, investiční společnost, a.s.
- Amundi CR IM Akciový, otevřený podílový fond, Amundi Czech Republic, investiční společnost, a.s.
- Amundi CR Equity Index Selection, otevřený podílový fond, Amundi Czech Republic, investiční společnost, a.s.
- Amundi CR Balancovaný, otevřený podílový fond, Amundi Czech Republic, investiční společnost, a.s.
- Amundi CR Krátkodobých úrokových sazeb, otevřený podílový fond Amundi Czech Republic, investiční společnost, a.s.
- Amundi CR Krátkodobých úrokových sazeb PLUS, otevřený podílový fond Amundi Czech Republic, investiční společnost, a.s.

Fondy kvalifikovaných investorů:

- Protos, uzavřený investiční fond, a.s.
- Realitní fond KB, uzavřený podílový fond, Amundi Czech Republic, investiční společnost, a.s.
- KB Private Equity, uzavřený podílový fond, Amundi Czech Republic, investiční společnost, a.s.
- Realitní fond KB 2, uzavřený podílový fond, Amundi Czech Republic, investiční společnost, a.s.
- KB Private Equity 2, uzavřený podílový fond, Amundi Czech Republic, investiční společnost, a.s.
- Realitní fond KB 3, uzavřený podílový fond, Amundi Czech Republic, investiční společnost, a.s.
- Realitní fond KB 4, uzavřený podílový fond, Amundi Czech Republic, investiční společnost, a.s.
- KB Private Equity 3, uzavřený podílový fond, Amundi Czech Republic, investiční společnost, a.s.
- Amundi CR Private Equity 4, uzavřený podílový fond, Amundi Czech Republic, investiční společnost, a.s.
- Amundi CR Private Equity 5, uzavřený podílový fond, Amundi Czech Republic, investiční společnost, a.s.
- KBPB Bond Strategy, otevřený podílový fond, Amundi Czech Republic, investiční společnost, a.s.
- KBPB Equity Strategy, otevřený podílový fond, Amundi Czech Republic, investiční společnost, a.s.
- KBPB Short Term Strategy, otevřený podílový fond, Amundi Czech Republic, investiční společnost, a.s.
- Amundi CR - Premium fond 2, Amundi Czech Republic, investiční společnost, a.s., otevřený podílový fond
- Amundi CR Privátní fond úrokových výnosů, otevřený podílový fond Amundi Czech Republic, investiční společnost, a.s.

INFORMACE O INVESTIČNÍ SPOLEČNOSTI ŘÍDÍCIHO FONDU SG FLEXIBLE

Investiční společností obhospodařující řídicí fond je Sociétés Générale Gestion, se sídlem 90 boulevard Pasteur, 75015 Paris – FRANCE. Sociétés Générale Gestion je společností s ručením omezeným (Sociétés anonyme), s celkovým kapitálem 567 034 094 EUR, zapsaná v Pařížském obchodním rejstříku pod číslem 491 910 691 a schválená jako správcovská společnost Francouzským orgánem pro finanční trhy (AMF) pod číslem GP-09000020. Webové stránky společnosti: www.societegeneralegestion.fr Fond je podřízeným fondem řídicího fondu SG Flexible (ISIN FR0013113586) a investuje alespoň 15 % hodnoty svého majetku do řídicího fondu.

INFORMACE O DEPOZITÁŘI FONDU

Depozitářem otevřeného podílového fondu obhospodařovaného Společností byla po celé rozhodné období Komerční banka, a.s., se sídlem v Praze 1, Na Příkopě 33, č. p. 969, PSČ 114 07, zapsaná v obchodním rejstříku vedeném Městským soudem v Praze, oddíl B, vložka 1360, IČ 45317054.

INFORMACE O OSOBE, KTERÁ BYLA DEPOZITÁŘEM POVĚŘENA ÚSCHOVOU NEBO OPATROVÁNÍM MAJETKU FONDU, POKUD JE U TÉTO OSOBY ULOŽENO VÍCE NEŽ 1 % HODNOTY MAJETKU FONDU KOLEKTIVNÍHO INVESTOVÁNÍ

Custodianem otevřeného podílového fondu obhospodařovaného Společností byla po celé rozhodné období Komerční banka, a.s., se sídlem v Praze 1, Na Příkopě 33, č. p. 969, PSČ 114 07, zapsaná v obchodním rejstříku vedeném Městským soudem v Praze, oddíl B, vložka 1360, IČ 45317054.

INFORMACE TÝKAJÍCÍ SE „OBCHODŮ ZAJIŠŤUJÍCÍCH FINANCOVÁNÍ“ TZV. SECURITIES FINANCING TRANSACTIONS (SFT) A „SWAPŮ VEŠKERÝCH VÝNOSŮ“ POŽADOVANÉ DLE ČL. 13 NAŘÍZENÍ EVROPSKÉHO PARLAMENTU A RADY (EU) 2015/2365

V běžném účetním období nedošlo k žádným operacím typu SFT a swapů veškerých výnosů.

ÚDAJE O PODSTATNÝCH ZMĚNÁCH ÚDAJŮ UVEDENÝCH VE STATUTU INVESTIČNÍHO FONDU, KE KTERÝM DOŠLO V PRŮBĚHU ÚČETNÍHO OBDOBÍ

K žádným podstatným změnám ve Statutu investičního fondu nedošlo.

ÚDAJE O SOUDNÍCH NEBO ROZHODČÍCH SPORECH, KTERÉ SE TÝKAJÍ MAJETKU NEBO NÁROKU PODÍLNÍKŮ PODÍLOVÉHO FONDU, JESTLIŽE HODNOTA PŘEDMĚTU SPORU PŘEVYŠUJE 5 % HODNOTY MAJETKU PODÍLOVÉHO FONDU V ROZHODNÉM OBDOBÍ

Žádné výše uvedené soudní ani rozhodčí spory nebyly v rozhodném období vedeny.

IDENTIFIKAČNÍ ÚDAJE KAŽDÉ OSOBY OPRÁVNĚNÉ POSKYTNOUT INVESTIČNÍ SLUŽBY, KTERÁ VYKONÁVALA ČINNOSTI HLAVNÍHO PODPŮRCE VE VZTAHU K MAJETKU FONDU KOLEKTIVNÍHO INVESTOVÁNÍ, V ROZHODNÉM OBDOBÍ, A ÚDAJ O DOBĚ, PO KTEROU TYTO ČINNOSTI VYKONÁVÁ

V rozhodném období žádná osoba nevykonávala činnosti hlavního podpůrce ve vztahu k majetku fondu kolektivního investování.

ÚDAJE O KVANTITATIVNÍCH OMEZENÍCH A METODÁCH, KTERÉ BYLY ZVOLENY PRO HODNOCENÍ RIZIK SPOJENÝCH S TECHNIKAMI OBHOSPODAŘOVÁNÍ FONDU ZA ROZHODNÉ OBDOBÍ, VČETNĚ ÚDAJŮ O PROTISTRANÁCH OBCHODŮ, DRUHU A VÝŠI PŘIJATÉHO ZAJIŠTĚNÍ, VÝNOSECH A NÁKLADĚCH SPOJENÝCH S POUŽITÍM TĚCHTO TECHNIK

S ohledem na komplexnost Value at Risk při hodnocení rizikovosti portfolia je limit specifikovaný ve statutu základním kvantitativním omezením upravujícím celkovou rizikovost portfolia. Hodnota limitu je posuzována pro VaR stanovený metodou historické simulace na hladině spolehlivosti 99 % při investičním horizontu 1 měsíc a minimálně roční historii tržních parametrů.

Společnost provádí výpočet celkové expozice metodou absolutní hodnoty v riziku (absolutní VaR) v souladu s Nařízením vlády. Pro absolutní hodnotu v riziku Fondu je nastaven maximální limit 12 % součtu fondového kapitálu jednotlivých tříd Fondu.

ÚDAJE O MZDÁCH, ÚPLATÁCH A OBDOBNÝCH PŘÍJMECH PRACOVNÍKŮ NEBO VEDOUCÍCH OSOB, KTERÉ MOHOU BÝT POVAŽOVÁNY ZA ODMĚNY, VYPLACENÝCH OBHOSPODAŘOVATELEM INVESTIČNÍHO FONDU TĚM Z JEHO PRACOVNÍKŮ NEBO VEDOUCÍM OSOBÁM, JEJICHŽ ČINNOST MÁ PODSTATNÝ VLIV NA RIZIKOVÝ PROFIL TOHOTO FONDU

Amundi Czech Republic, investiční společnost, a.s.

tis. Kč	2023	2022
Náklady na zaměstnance	46 087	38 564
Mzdy a odměny zaměstnanců	38 337	30 524
z toho fixní náklady na mzdy vedoucích pracovníků	1 728	7 782
z toho variabilní náklady na odměny vedoucích pracovníků	3 657	4 005
z toho fixní náklady na mzdy ostatních zaměstnanců	22 617	15 695
z toho variabilní náklady na odměny ostatních zaměstnanců	2 584	3 042
Sociální a zdravotní pojištění	7 750	8 040

Amundi Czech Republic Asset Management, a.s.

tis. Kč	2023	2022
Náklady na zaměstnance	200 761	133 083
Mzdy a odměny zaměstnanců	167 511	101 735
z toho fixní náklady na mzdy vedoucích pracovníků	19 475	17 539
z toho variabilní náklady na odměny vedoucích pracovníků	4 923	6 885
z toho fixní náklady na mzdy ostatních zaměstnanců	90 804	61 064
z toho variabilní náklady na odměny ostatních zaměstnanců	19 059	16 247
Sociální a zdravotní pojištění	33 250	31 348

KVANTITATIVNÍ OMEZENÍ A METODY PRO HODNOCENÍ RIZIK

Principy, metody a techniky řízení rizik využívané společností AMUNDI CR, a.s. při správě portfolií fondů jsou implementovány v souladu s obecně závaznými předpisy a se základními principy a procesy strategie řízení rizik definovanými mateřskou společností AMUNDI. Strategie řízení rizik a z toho vycházející metody a kvantitativní omezení jsou budovány na dvou základních pilířích:

1. Silné metodické a procesní zázemí poskytované mateřskou společností AMUNDI včetně robustních evidenčních a analytických nástrojů.
2. Individuální přístup při nastavení strategie řízení rizik, který zohledňuje všechna specifika a dílčí požadavky rizikového profilu každého jednotlivého portfolia (fondu).

S ohledem na pozici skupiny AMUNDI v odvětví v rámci Evropské unie a celosvětově jsou útvary řízení rizik připraveny jak odborně a metodicky, tak technicky analyzovat, monitorovat a rozhodovat v investování do široké škály produktů, jež finanční trhy dnes nabízejí. Implementace metodik a postupů je prováděna jednotně v rámci celé skupiny AMUNDI, avšak vždy se zohledněním individuálních a národních specifik. V rámci integrace informačních systémů AMUNDI CR využívá nástroje vyvíjené a implementované v rámci celé skupiny, jež umožňují efektivní a včasné sledování, omezování a cílování rizik podstupovaných v investičním procesu. Systém zahrnuje veškerá rizika spojená nejenom s investičním procesem, ale i ostatními procesy spojenými s činností Společnosti jako správce portfolií zejména pak riziko:

- | | |
|--------------------------------------|--------------------|
| a) tržní (úrokové, akciové, měnové), | e) koncentrace, |
| b) kreditní (emitenta, protistrany), | f) reputační, |
| c) likvidity, | g) operační, |
| d) protistrany, | h) bezpečnosti IT. |

Součástí systému je také monitoring limitů a omezení daných zákonem, prospekty fondů nebo uzavřenými správcovskými smlouvami.

Základní rámec systému řízení rizik je jednotný pro všechny typy portfolií (viz níže), nicméně jednotlivé metody, jejich použití a přístup k řízení rizik jsou adaptovány v závislosti na specifikaci portfolia, strategii fondu, použitém investičním stylu a využívaných investičních nástrojích. Přizpůsobení investičního procesu je v kompetenci lokálního risk managementu a je prováděno zejména nastavením limitů a omezení, jež reflektují investiční záměr portfolia i ostatní rizika akceptovatelná při správě portfolia.

Základní rámec systému řízení rizik Společnosti je tvořen dvěma složkami:

a) stanovením **rizikového profilu portfolia**, což představuje:

- soubor omezení, limitů, vazeb, pravidel a podmínek zohledňujících specifikaci ze smlouvy o obhospodařování portfolia,
- schválený rizikový proces pro obhospodařované portfolio,
- rozhodnutí představenstva a investičního výboru,
- omezení stanovená risk committee nebo risk managementem.

Rizikový profil portfolia je detailně specifikován zejména v tzv. mikroprocesu, jež vytváří celkový rámec investování, jež je navržen risk manažerem v souladu s požadavkem zadavatele a je odsouhlasen investičním výborem nebo jiným k tomu pověřeným orgánem. Mikroproces zahrnuje i metody a kvantitativní omezení, jež budou aplikována při správě portfolia,

b) **monitorováním, vyhodnocováním a reportováním rizik**, jež reflektuje nejenom obecnou úroveň podstupovaných rizik, ale zajišťuje naplňování rizikového profilu portfolia a dodržováním interních procesů ve Společnosti (operační rizika, rizika bezpečnosti IT, dodržování odborné péče, ...).

Obsahem mikroprocesu schváleného pro jednotlivé portfolio mohou být:

1. druhy a typy instrumentů povolených pro investování,
2. srovnávací základna pro měření výkonnosti portfolio, tzv. benchmark,
3. regiony a země povolené k investování,
4. akceptované měny a omezení pro měnová rizika,
5. limity pro jednotlivé kredity, jednotlivé protistrany,
6. limity minimální likvidity aktiv,
7. míra úrokového rizika,
8. další omezení a limity (např. limity na rizikové ukazatele typu VaR, TE).

Použité přístupy a metody pro řízení jednotlivých rizik:

1. **Tržní rizika** – riziko změny hodnoty portfolio nebo jeho části z důvodu změny tržních veličin (měnový kurz, úroková sazba, ...). Pro měření velikosti tržního rizika portfolio jsou používány standardní metody, jako jsou velikost otevřené pozice, různé typy tržních indikátorů (durace, volatility), hodnota v riziku (VaR) nebo porovnání s benchmarkem (TE). Řízení tržních rizik může být prováděno stanovením limitů pro jednotlivá aktiva, skupinu nebo typ aktiv nebo cílováním vybraných indikátorů charakterizujících určitou rizikost portfolio (VaR, TE, durace). Tyto skutečnosti jsou specifikovány v mikroprocesu schváleném pro portfolio.
2. Pro sledování a ověřování kvantitativních omezení plynoucích ze zákonů a statutů fondů a ze smlouvy v případě mandátu je využíván zejména jednotný systém Armoni. Ověřování ostatních omezení je zpravidla prováděno zpracováním vstupů v systému Excel.
3. **Sledování rizikosti celkové pozice** je prováděno výpočtem hodnot VaR a implementována je i metoda stanovení celkové pozice závazkovou metodou.

Hlavní nástroje a metody řízení jednotlivých tržních rizik specifikuje následující tabulka:

Riziko	Metoda měření	Řízení rizika
	vážená durace	cílování absolutní durace, převážení/podvážení proti duraci benchmarku
úrokové	členění portfolio dle splatnosti aktiv	stanovení limitů pro jednotlivé splatnosti, převážení/podvážení pozice proti benchmarku, limit pro maximální převážení/ podvážení
	hodnota v riziku (úrokový VaR)	stanovení limitní hodnoty
akciové	členění portfolio aktiv, skupiny aktiv	stanovení limitů, převážení/podvážení pozice proti benchmarku, limit pro maximální převážení/ podvážení
	hodnota v riziku (akciový VaR)	stanovení limitní hodnoty
	tracking error (TE)	stanovení limitní hodnoty
měnové	velikost expozice	stanovení limitní hodnoty, stanovení minimální úrovně zajištění
	hodnota v riziku (měnový VaR)	stanovení limitní hodnoty

4. **Kreditní rizika** – riziko poklesu hodnoty portfolio z důvodu neschopnosti protistrany nebo emitenta pevně úročených instrumentů (dále jen emitent) splnit své závazky.

Základní pravidla pro řízení kreditního rizika

- a) každá nová protistrana musí splňovat podmínky mikroprocesu nebo musí být schválena oddělením risk managementu před první transakcí (v případě fondu peněžního trhu je vyžadován souhlas AMUNDI credit risk department, resp. AMUNDI Risk committee)
- b) risk management nebo IC mohou stanovit další omezení v souladu se strategií nebo záměrem investice, resp. speciální režim sledování, zpravidla vymezením limitů v závislosti na uděleném mezinárodním ratingu
- c) pro každého emitenta může být stanoven typ, resp. výčet portfolio, pro která je schválen, resp. maximální podíl na duraci emitenta, či ratingové skupiny

Sledování některých kreditních limitů, jež plynou ze zákona nebo statutu je prováděno systémem Armoni, pro ostatní je využit Excel.

5. **Riziko likvidity** – riziko schopnosti správce portfolia krýt peněžními prostředky závazky v potřebné výši a v požadovaném čase za tržních podmínek dle požadavku smlouvy nebo zákonných limitů.

Měření likvidity:

akcie – základem hodnocení likvidity akciového titulu je klouzavý tříměsíční průměr zobchodovaných objemů na referenčním trhu, limity jsou pak stanoveny jako počty dnů vyžadované pro zlikvidnění expozice při denním prodeji až 30 % průměrného zobchodovaného objemu

dluhopisy – při posouzení likvidity emise se zohledňuje velikost emise, počet kotací aktivními obchodníky, šířka spreadu kotací. V souladu s metodikou AMUNDI lze omezení stanovit jako minimální velikost emise, maximální hodnotu nákladů na likvidaci pozice nebo jiným způsobem.

Vyhodnocení je prováděno v nástroji Media Plus Alto.

6. **Riziko protistrany** – v závislosti na instrumentu a typu transakce je prováděn výběr vhodné protistrany. Obecně platí, že protistrany obchodů prováděných na fondy jsou pouze finanční instituce s investičním ratingem. Výběr protistran je pravidelně vyhodnocován. Druh a výše zajištění odpovídá standardním zvyklostem trhu a je poskytováno či požadováno dle smluvních podmínek specifikovaných pro využívané protistrany.

7. **Riziko koncentrace** – riziko ztráty vyplývající z významné koncentrace expozic vůči protistranám nebo skupinám protistran, kde pravděpodobnost selhání je ovlivněna společným faktorem.

8. **Operační rizika** – riziko vzniku ztráty v důsledku nedostatečnosti nebo selhání vnitřních procesů, lidského faktoru nebo systému. Jednotlivé procesy a činnosti ve Společnosti jsou zpracovány v pracovních postupech a správnost a úplnost jejich provádění je kontrolována v rámci tříúrovňového systému permanentních kontrol, který zajišťuje pravidelné a systematické prověřování a dokumentování správnosti provádění. V kontrole a sledování účinnosti procesů hrají významnou roli oddělení compliance a vnitřního auditu. Některé periodické kontroly jsou prováděny na úrovni celé skupiny AMUNDI.

Částečně jsou využity interní monitorovací systémy AMUNDI (Olimpia, Easy tool).

9. **Bezpečnost IT** – Společnost zavádí systém pravidel pro užívání a sdílení informací v rámci jednotného informačního systému, pravidla pro přístupy, pravidla autorizace přístupů, pravidla sdílení dat, jakož i další procesy, jejichž cílem je zajistit bezpečnost shromažďovaných dat.

S ohledem na požadavky jednotlivých strategií je zvláštní pozornost věnována měření a řízení měnových rizik (zejména u portfolií, jež vyžadují zajišťování měnového rizika na základě státu nebo smlouvy). Metodika měnového zajišťování aktiv byla odsouhlasena depozitářem a její naplňování je monitorováno interními systémy. Kontrola je prováděna zpracováním v Excelu.

Zajišťování některých rizik je prováděno zejména těmito nástroji:

pro měnové riziko – Cross Currency Swap (CCS) nebo měnový forward – měnový hedging je zpravidla prováděn formou makrohedgingu celé měnové expozice.

pro úrokové riziko – Interest Rate Swap – zpravidla formou asset swapu zajišťujícího cash flow konkrétního instrumentu.

Efektivita využití těchto nástrojů v zajištění cizoměnných nebo úrokových aktiv je pravidelně monitorována, i přesto, že využívané nástroje jsou s ohledem na zajišťované instrumenty a zajišťované riziko efektivní ze své podstaty. Úroveň měnového rizika je vyhodnocována denně jednak porovnáním absolutní úrovně zajištění s nastaveným limitem, jednak stanovením hodnoty měnového VaR pro fond a srovnáním s limitem, pokud byl tento pro fond stanoven. Kreditní riziko protistran a emitentů je specifikováno interními procesy schválenými pro fond nebo stanovením specifického maximálního limitu pro celkovou expozici emitenta. Jiné rizikové ukazatele (volatilita, TE) jsou vyhodnocovány na pravidelných investičních poradách nebo slouží portfolio manažerům při zhodnocování a rozhodování o investičních záměrech.

Základními nástroji používanými v investičním procesu a risk managementu (kromě výše jmenovaných) jsou:

Media Plus Alto – monitoring a analýza portfolií,

Alto Investment Compliance – sledování a vyhodnocování limitů a omezení nastavených pro portfolio,

Alto Performance – měření výkonnosti portfolia, srovnání s benchmarkem,

CADCalc Market – měření tržních rizik (metoda VaR, stress test).

Celkově lze konstatovat, že Společnost využívá pro řízení rizik standardní metody obvyklé na trhu a má pro jednotlivé činnosti zpracovány pracovní postupy.

ENVIRONMENTÁLNÍ A SOCIÁLNÍ RIZIKA A RIZIKA V OBLASTI SPRÁVY A ŘÍZENÍ

Přístup Amundi k rizikům udržitelnosti se opírá o tři pilíře: cílenou politiku vyloučení, integraci skóre ESG do investičního procesu a správy majetkových účastí. Ve všech svých aktivních investičních strategiích Amundi uplatňuje politiku cíleného vyloučení společností (emitentů) jednajících v rozporu s Politikou odpovědného investování, například těch, které nerespektují mezinárodní úmluvy, mezinárodně uznávané rámce nebo národní předpisy.

Amundi vypracovala vlastní přístup pro hodnocení ESG. Hodnocení ESG, jak je provádí Amundi, si klade za cíl měřit výkonnost emitenta v oblasti ESG (ESG výkonnost), např. jeho schopnost předvídat a řídit rizika a příležitosti v oblasti udržitelnosti, s ohledem na okolnosti platné pro odvětví i na individuální okolnosti. Portfolio manažeři, kteří využívají ESG hodnocení od Amundi, berou při svých investičních rozhodnutích v úvahu Rizika vztahující se k udržitelnosti.

Bližší informace o Politice odpovědného investování a procesu hodnocení ESG v Amundi naleznete ve statutu fondu.

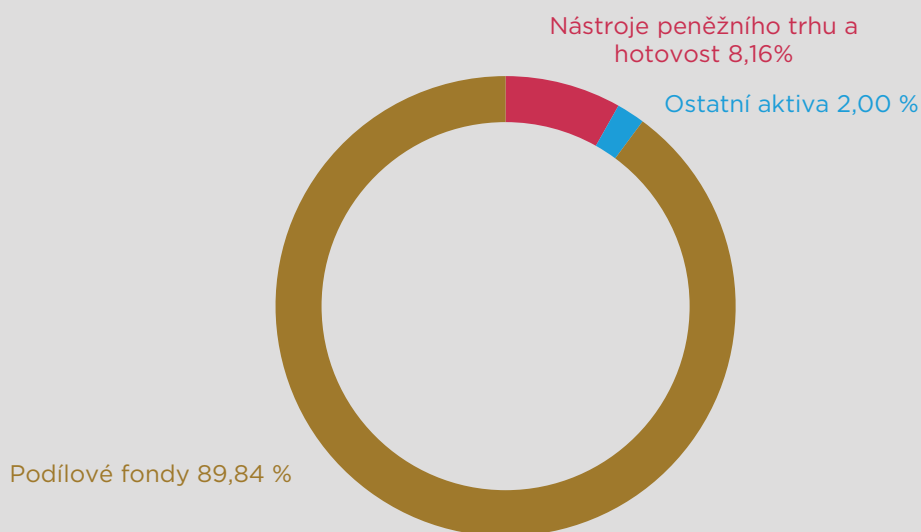
**KB PRIVÁTNÍ SPRÁVA AKTIV 3 -
FLEXIBILNÍ, OTEVŘENÝ PODÍLOVÝ
FOND, AMUNDI CZECH REPUBLIC,
INVESTIČNÍ SPOLEČNOST, A.S**

KB PRIVÁTNÍ SPRÁVA AKTIV FLEXIBILNÍ, otevřený podílový fond, Amundi Czech Republic, investiční společnost, a.s.

ISIN - Exclusive	CZ0008475068
Investiční společnost	Amundi Czech Republic, investiční společnost, a.s.
Portfolio manažer	Zuzana Müllerová (30 let zkušeností)
Depozitář	Komerční banka, a.s.
Úplata za obhospodařování	1,00 %
Úplata depozitáři	0,065 %
Počet emitovaných PL (k datu 31. 12. 2023)	1 590 316 074

Vlastní kapitál fondu a vlastní kapitál připadající na jeden podílový list za poslední tři uplynulá období

	31. 12. 2023	31. 12. 2022	31. 12. 2021
Aktiva (hodnoty v Kč)	1 912 789 482	1 962 189 694	1 863 251 277
VK (hodnoty v Kč)	1 883 487 184	1 906 193 196	1 811 009 035
VK/PL	1,1843	1,0825	1,1076

Údaje o skladbě a změnách majetku fondu:**Komentář k fondu a výhled do budoucna**

Realitní fond KB zhodnotil prostředky investorů v roce 2023 o 1,5 %. Od svého založení (květen 2015) fond vydělal investorům již celkem 42,3 %. Fondu se podařilo udržet pozitivní výkonnost navzdory obtížnému prostředí na trhu komerčních nemovitostí. Aktivita na trhu výrazně poklesla v důsledku vysokých úrokových sazeb. V porovnání s předchozími roky bylo na trhu realizováno jen zlomek transakcí. Strana nabídky raději vyčkávala, než aby prodej realizovala za horších podmínek.

Na podzim jsme zrealizovali prodej první nemovitosti z portfolia. Jednalo se o kancelářskou budovu City Point na pražském Pankráci. Navzdory velmi složité situaci na trhu se nám podařilo najít protistranu, která splnila naše prodejní požadavky. Kupujícím byla společnost WorkLounge, provozovatel coworkingových prostor a servisovaných kanceláří. Prostředky získané z prodeje budovy City Point vyplatí fond investorům v průběhu března (více detailů viz druhá strana) .

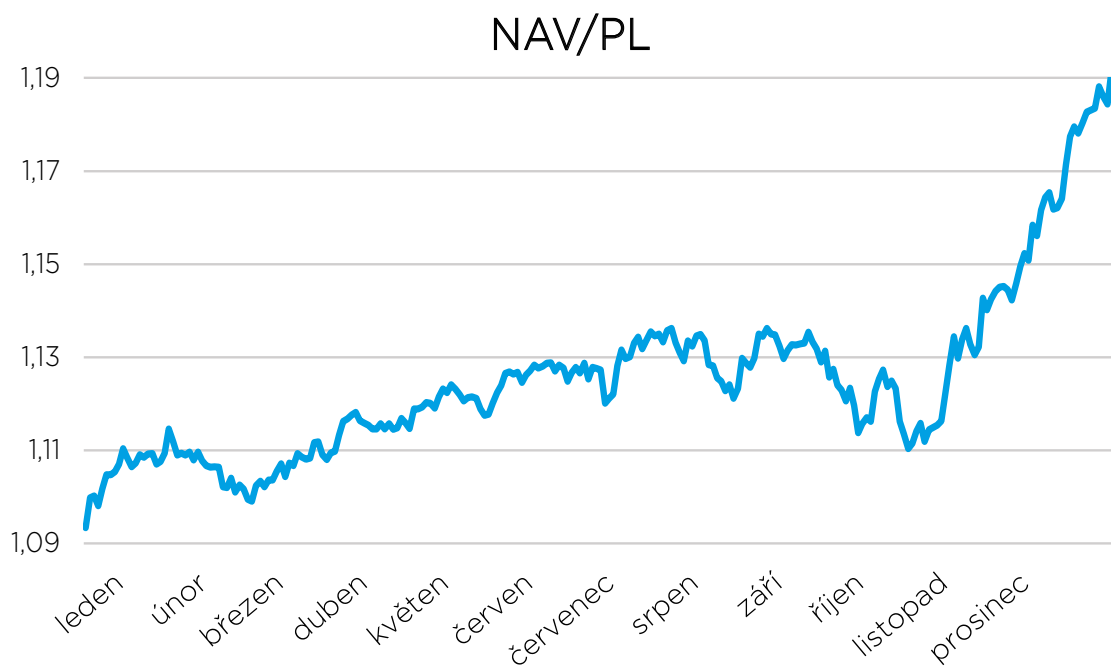
V portfoliu fondu ke konci roku 2023 zůstávaly dvě nemovitosti – kancelářská budova Square, která se nachází vedle stanice metra Budějovická (Praha 4), a dům s komerčními prostory na prestižní adrese Pařížská 3. Ocenění u obou budov se v meziročním srovnání snížilo kvůli tržním podmínkám a poklesu cen nemovitostí na trhu. Hodnota Pařížské 3 byla snížena na základě znaleckého posudku o 8,3 %, v případě Square pokleslo ocenění o 1,7 %. Obě nemovitosti jsme dokázali udržet plně obsazené. Na Pařížské 3 je nájemní smlouva platná až do konce roku 2034, v případě Square je průměrná délka nájemních smluv 5 let.

V průběhu prvního pololetí budou umístěny obě budovy na trh. Vypořádání prodeje předpokládáme ve druhé polovině roku v závislosti na zájmu kupujících. Následně by měly být prostředky z prodeje distribuovány investorům a fond bude ukončen.

Identifikace majetku v Kč, jehož hodnota přesahuje 1 % hodnoty majetku fondu (k 31. 12. 2023)

Název cenného papíru	ISIN	Podíl z celkových aktiv	Počet ks	Tržní cena	Cena pořízení
AMUNDI INDEX EURO AGG CORPORATE SRI - UCITS ETF DR	LU1437018168	13,04%	200 629	249 500 885	234 369 835
AMUNDI EUR GVT TILTED GRN BD	LU1681046261	12,59%	44 995	240 836 078	221 379 490
SG MONETAIRE PLUS - IC	FR0000003964	12,54%	400	239 887 881	227 598 950
Amundi Euro Liquidity-Rated SRI Z	FR0014005XN8	11,58%	9	221 430 744	209 072 380
Amundi Euro Liquidity SRI Z-C	FR0014005XM0	10,61%	8	202 993 864	191 638 161
Účty v bankách	Účty v bankách	8,16%	1	156 110 584	156 110 584
AMUNDI ABS	FR0010319996	8,05%	24	153 968 701	140 867 501
BFT AUREUS ISR - ZCEUR	FR0014006F17	6,49%	49	124 210 954	116 852 333
Amundi S&P 500 ESG ETF ACC H EUR	IE00058MW3M8	4,90%	54 952	93 720 953	78 058 449
Amundi MMKT - S/T USD - IV (C)	LU0567780803	2,93%	2 174	56 137 285	55 648 918
AMUNDI PRIME EURO GOVIES UCITS ETF	LU2089238898	2,14%	93 990	41 004 102	37 383 950
Amundi Euro Liquidity Short Term SRI Z-C	FR0014005XL2	1,45%	11	27 682 119	26 143 144
US 10YR NOTE (CBT) MAR24	BBG01H2ROLC9	1,08%	232	20 724 372	0

Vývoj hodnoty podílového listu v rozhodném období



Důvěru
je třeba si získat

Amundi
ASSET MANAGEMENT

www.amundi.cz

Šablona pro pravidelné zveřejňování informací u finančních produktů uvedených v čl. 8 odst. 1, 2 a 2a nařízení (EU) 2019/2088 a v čl. 6 prvním pododstavci nařízení (EU) 2020/852

Název produktu: KB Privátní správa
aktiv 3 - Flexibilní

Environmentální a/nebo sociální vlastnosti

Měl tento finanční produkt cíl udržitelných investic?



Ano



Ne



Prováděl **udržitelné investice s environmentálním cílem** ve výši _____



do hospodářských činností, které se podle taxonomie EU kvalifikují jako environmentálně udržitelné



do hospodářských činností, které se podle taxonomie EU nekvalifikují jako environmentálně udržitelné



Prováděl **udržitelné investice se sociálním cílem** ve výši: _____



Prosazoval **environmentální/sociální (E/S) vlastnosti**, a přestože nesledoval cíl udržitelných investic, měl udržitelné investice ve výši **42,17 %**, a to



investice s environmentálním cílem do hospodářských činností, které se podle taxonomie EU kvalifikují jako environmentálně udržitelné



investice s environmentálním cílem do hospodářských činností, které se podle taxonomie EU nekvalifikují jako environmentálně udržitelné



investice se sociálním cílem



Prosazoval E/S vlastnosti, ale **neprováděl žádné udržitelné investice**

Udržitelnou investicí

se rozumí investice do hospodářské činnosti, která přispívá k environmentálnímu nebo sociálnímu cíli, přičemž žádný environmentální nebo sociální cíl významně nepoškozuje a společnosti, do nichž je investováno, dodržují postupy řádné správy a řízení.

Taxonomie EU je klasifikační systém stanovený v nařízení (EU) 2020/852, kterým se stanoví seznam **environmentálně udržitelných hospodářských činností**. Uvedené nařízení nestanoví seznam sociálně udržitelných hospodářských činností. Udržitelné investice s environmentálním cílem mohou, ale nemusí být v souladu s taxonomií.



Do jaké míry byly naplněny environmentální a/nebo sociální vlastnosti prosazované tímto finančním produktem?

V průběhu účetního období produkt soustavně propagoval environmentální a/nebo sociální charakteristiky tím, že usiloval o vyšší ESG skóre než ESG skóre svého investičního prostoru INDEX AMUNDI RATING D. Při určování skóre ESG produktu a celého investičního prostoru ESG byla výkonnost ESG průběžně hodnocena porovnáním průměrné výkonnosti cenného papíru s průmyslem emitenta cenného papíru, a to s ohledem na každý ze tří environmentálních, sociálních a správních charakteristik. Investiční soubor je široký tržní soubor, který nehodnotí ani nezahrnuje složky založené na environmentálních a/nebo sociálních charakteristikách, a proto není určen k tomu, aby byl v souladu s charakteristikami podporovanými fondem. Nebyla určena žádná referenční hodnota ESG.

● **Jaké výsledky měly ukazatele udržitelnosti?**

Amundi vyvinula vlastní interní proces hodnocení ESG založený na přístupu "Best-in-class".

Hodnocení přizpůsobená jednotlivým odvětvím činnosti mají za cíl posoudit dynamiku, v níž společnosti působí.

Podrobnější informace naleznete ve Statutu fondu v části věnované udržitelnému investování.

Použitým ukazatelem udržitelnosti je ESG skóre produktu, které se měří vůči ESG skóre referenčního indexu **produktu**.

Na konci období :

- Vážený průměr ESG ratingu portfolia je **0.827 (C)**

- Vážený průměrný rating ESG referenčního indexu je **0 (D)**

Hodnocení Amundi ESG, které se používá k určení skóre ESG, je kvantitativní skóre ESG převedené do sedmi stupňů od A (nejlepší skóre vesmíru) po G (nejhorší). Ve stupnici Amundi ESG Rating odpovídají cenné papíry patřící do seznamu vyloučených cenných papírů stupni G. U firemních emitentů se výkonnost ESG hodnotí globálně a na úrovni příslušných kritérií srovnáním s průměrnou výkonností jejich odvětví, a to prostřednictvím kombinace tří dimenzí ESG :

- Dimenze životního prostředí : zkoumá schopnost emitentů kontrolovat svůj přímý a nepřímý dopad na životní prostředí omezením spotřeby energie, snížením emisí skleníkových plynů, bojem proti vyčerpávání zdrojů a ochranou biologické rozmanitosti.
- Sociální dimenze : měří, jak emitent funguje na základě dvou různých konceptů: strategie emitenta pro rozvoj lidského kapitálu a dodržování lidských práv obecně;
- dimenze správy a řízení : V tomto ohledu se hodnotí schopnost emitenta zajistit základ pro efektivní rámec správy a řízení společnosti a dlouhodobé vytvářet hodnotu.

Metodika uplatňovaná společností Amundi ESG rating využívá 38 kritérií, která jsou buď obecná (společná pro všechny společnosti bez ohledu na jejich činnost), nebo specifická pro dané odvětví, která jsou vážena podle odvětví a posuzována z hlediska jejich dopadu na pověst, provozní efektivitu a předpisy ve vztahu k emitentovi. Hodnocení Amundi ESG je pravděpodobně vyjádřeno globálně na základě tří dimenzí E, S a G nebo individuálně na základě jakéhokoli environmentálního nebo sociálního faktoru.

● **...a ve srovnání s předchozími obdobími?**

Na konci předchozího období byl vážený průměr ESG rating portfolia 0.723 (C) a vážený průměr ESG rating investičního světa ESG byl 0 (D).

● **Jaké byly cíle udržitelných investic, které finanční produkt částečně prováděl, a jak dané udržitelné investice k těmto cílům přispěly?**

"Cílem udržitelných investic bylo investovat do společností, které se snaží splnit dvě kritéria:

- 1) dodržovat osvědčené environmentální a sociální postupy a
- 2) zabránit výrobě produktů nebo poskytování služeb, které poškozují životní prostředí a společnost.

Aby společnost, do níž bylo investováno, mohla být považována za společnost přispívající k výše uvedenému cíli, musí být v rámci svého odvětví činnosti "nejlepším hospodářským subjektem" alespoň v jednom z podstatných environmentálních nebo sociálních faktorů.

Definice "nejlepších hospodářský subjekt" se opírá o vlastní metodiku Amundi ESG, jejímž cílem je měřit výkonnost společnosti, do níž bylo investováno, v oblasti ESG. Aby mohla být společnost, do níž bylo investováno, považována za "nejvýkonnější", musí mít v rámci svého odvětví nejlepší tři nejlepší hodnocení (A, B nebo C z hodnotící škály od A do G) alespoň v jednom významném environmentálním nebo sociálním faktoru. Významné environmentální a sociální faktory jsou identifikovány na úrovni odvětví. Identifikace významných faktorů vychází z rámce analýzy Amundi

ESG, který kombinuje mimofinanční údaje a kvalitativní analýzu souvisejících témat odvětví a udržitelnosti. Faktory identifikované jako významné přispívají více než 10 % k celkovému skóre ESG. Například pro energetický sektor jsou podstatnými faktory: emise a energie, biologická rozmanitost a znečištění, zdraví a bezpečnost, místní komunity a lidská práva. Úplnější přehled sektorů a faktorů naleznete v Amundi ESG Regulatory Statement, které je k dispozici na adrese www.amundi.cz.

Aby společnost, do níž bylo investováno, přispěla k výše uvedeným cílům, neměla by významnou expozici na činnosti (např. tabák, zbraně, hazardní hry, uhlí, letectví, výroba masa, výroba hnojiv a pesticidů, výroba plastů na jedno použití), které nejsou v souladu s těmito kritérii.

Udržitelný charakter investice byl posuzován na úrovni společnosti, do níž bylo investováno."

Hlavní nepříznivé dopady jsou nejvýznamnější negativní dopady investičních rozhodnutí na faktory udržitelnosti týkající se environmentálních, sociálních a zaměstnaneckých otázek, dodržování lidských práv a boje proti korupci a úplatkářství.

● ***Jak udržitelné investice, které finanční produkt částečně prováděl, významně nepoškozovaly žádný environmentální ani sociální cíl udržitelných investic?***

Aby se zajistilo, že udržitelné investice významně nepoškozuji ("DNSH") žádný z cílů udržitelnosti, Amundi používá dva filtry:

První filtr DNSH se opírá o sledování povinných ukazatelů hlavních nepříznivých dopadů v tabulce 1 přílohy 1 Nařízení v přenesené pravomoci 2022/1288, pokud jsou k dispozici spolehlivé údaje (např. intenzita emisí skleníkových plynů společností, do nichž investuje), a to prostřednictvím kombinace ukazatelů (např. intenzita emisí uhlíku) a specifických prahových hodnot nebo pravidel (např. že intenzita emisí uhlíku společnosti, do níž investuje, nepatří do posledního decilu v daném odvětví).

Společnost Amundi již v rámci své politiky cíleného vyloučení společností zohledňuje konkrétní hlavní nepříznivé dopady jako součást svojí Politiky odpovědného investování. Tato cílená vyloučení, která se uplatňují nad rámec výše podrobně popsaných testů, zahrnují následující témata: vyloučení týkající se kontroverzních zbraní, Porušování zásad OSN v oblasti podnikání a lidských práv (UN Global Compact principles), uhlí a tabáku.

Nad rámec specifických faktorů udržitelnosti zahrnutých v prvním filtru společnost Amundi definovala druhý filtr, který nebere v úvahu výše uvedené povinné ukazatele hlavních nepříznivých dopadů, aby ověřila, zda společnost nedosahuje špatných výsledků z celkového environmentálního nebo sociálního hlediska ve srovnání s ostatními společnostmi v rámci svého odvětví, což odpovídá environmentálnímu nebo sociálnímu skóre vyššímu nebo rovnému E při použití hodnocení ESG společnosti Amundi.

– ***Jak byly zohledněny ukazatele nepříznivých dopadů na faktory udržitelnosti?***

Ukazatele nepříznivých dopadů byly zohledněny, jak je podrobně popsáno v prvním filtru "Do not significant harm" (DNSH) výše: První filtr DNSH se opírá o sledování povinných hlavních ukazatelů nepříznivých dopadů v tabulce 1 přílohy 1 Nařízení v přenesené pravomoci 2022/1288, pokud jsou k dispozici spolehlivé údaje prostřednictvím kombinace těchto ukazatelů a specifických prahových hodnot nebo pravidel: - mají intenzitu CO₂, která nepatří do posledního decilu ve srovnání s ostatními společnostmi v rámci jejich odvětví (platí pouze pro odvětví s vysokou intenzitou), a - rozmanitost představenstva, která nepatří do posledního decilu ve srovnání s ostatními společnostmi v daném odvětví, a - být bez jakýchkoli sporů týkajících se pracovních podmínek a lidských práv. - být bez jakýchkoli kontroverzí v souvislosti s biologickou rozmanitostí a znečištěním. Společnost Amundi již v rámci své politiky vylučování zohledňuje konkrétní princip nepříznivých dopadů jako součást politiky odpovědného investování Amundi. Tato vyloučení, která se uplatňují nad rámec výše podrobně popsaných testů, zahrnují následující témata: vyloučení týkající se kontroverzních zbraní, Porušování zásad UN Global Compact, uhlí a tabáku..

– **Byly udržitelné investice v souladu s pokyny OECD pro nadnárodní společnosti a s obecnými zásadami OSN v oblasti podnikání a lidských práv? Podrobnosti:**

Do naší metodiky hodnocení ESG byly začleněny Směrnice OECD pro nadnárodní podniky a Obecné zásady OSN pro podnikání a lidská práva. Náš vlastní nástroj pro hodnocení ESG hodnotí emitenty na základě dostupných údajů od našich poskytovatelů dat. Model má například speciální kritérium nazvané "Zapojení komunity a lidská práva", které se kromě dalších kritérií souvisejících s lidskými právy, včetně sociálně odpovědných dodavatelských řetězců, pracovních podmínek a pracovních vztahů, uplatňuje na všechna odvětví. Dále jsme minimálně čtvrtletně prováděli monitorování sporů, které zahrnuje společnosti, u nichž bylo zjištěno porušování lidských práv. Když se objevily kontroverze, analytici vyhodnotili situaci a aplikovali na kontroverzi bodové hodnocení (pomocí naší vlastní metodiky bodování) a určili nejlepší postup. Skóre kontroverzí se čtvrtletně aktualizuje, aby bylo možné sledovat trend a úsilí o nápravu.

Taxonomie EU stanoví zásadu „významně nepoškozovat“, podle níž by investice, které jsou v souladu s taxonomií, neměly významně poškozovat cíle taxonomie EU, a je doplněna zvláštními kritérii Unie.

Zásada „významně nepoškozovat“ se uplatňuje pouze u těch podkladových investic finančního produktu, které zohledňují kritéria Unie pro environmentálně udržitelné hospodářské činnosti. Podkladové investice zbývající části tohoto finančního produktu kritéria Unie pro environmentálně udržitelné hospodářské činnosti nezohledňují.

Ani jiné udržitelné investice nesmějí významně poškozovat žádné environmentální nebo sociální cíle.



Jak tento finanční produkt zohledňoval hlavní nepříznivé dopady na faktory udržitelnosti?

Portfolio Fondu zohledňuje všechny povinné hlavní nepříznivé dopady podle tabulky 1 přílohy 1 Nařízení v přenesené pravomoci 2022/1288 vztahující se ke strategii Fondu a zahrnuje kombinaci zásad cíleného vyloučení (normativních a sektorových), začlenění hodnocení ESG do investičního procesu, politiky zapojení a přístupů k hlasování:

- Cílené vyloučení : Amundi definovala normativní, činnostní a sektorová pravidla cíleného vyloučení, která pokrývají některé klíčové nepříznivé ukazatele udržitelnosti uvedené v nařízení o zveřejňování informací.
- Integrace faktorů ESG : Amundi přijala minimální standardy integrace faktorů ESG, které se standardně uplatňují na její aktivně spravované otevřené fondy (vyloučení emitentů s ratingem G a lepší vážený průměr skóre ESG vyšší než platný benchmark). 38 kritérií používaných v rámci Amundi ESG hodnocení bylo rovněž navrženo tak, aby zohledňovalo klíčové dopady na faktory udržitelnosti, a v tomto ohledu se rovněž zohledňuje kvalita provedených zmírnění.
- Zapojení : Zapojení je nepřetržitý a cílevědomý proces zaměřený na ovlivňování činností nebo chování společností, do nichž bylo investováno. Cíl aktivit zapojení lze rozdělit do dvou kategorií : zapojit emitenta, aby zlepšil způsob, jakým integruje environmentální a sociální rozměr, zapojit emitenta, aby zlepšil svůj dopad na environmentální, sociální a lidskoprávní nebo jiné otázky udržitelnosti, které jsou podstatné pro společnost a globální ekonomiku.
- Hlasování : Politika hlasování Amundi reaguje na holistickou analýzu všech dlouhodobých sporných otázek, které mohou ovlivnit tvorbu hodnoty, včetně podstatných sporných otázek ESG. Více informací naleznete v dokumentu Politika hlasování společnosti Amundi.
- Monitorování kontroverzí : Společnost Amundi vyvinula systém sledování kontroverzí, který se opírá o tři externí poskytovatele údajů a systematicky sleduje kontroverze a jejich úroveň

závažnosti. Tento kvantitativní přístup je pak rozšířen o hloubkové posouzení každé závažné kontroverze vedené analytiky ESG a pravidelný přezkum jejího vývoje. Tento přístup se vztahuje na všechny fondy Amundi.

Veškeré informace o tom, jak se používají povinných ukazatelů hlavních nepříznivých dopadů, naleznete v regulatorním prohlášení Amundi ESG, které je k dispozici na adrese www.amundi.cz



Jaké byly největší investice tohoto finančního produktu ?


Seznam zahrnuje investice, které představují **největší podíl investic** daného finančního produktu během referenčního období, jímž je: **Od 01.01.2023 do 31.12.2023**

Největší investice	Odvětví	PodOdvětví	Země	Aktiva v %
A-I EUR AGG CORP SRI-UCITS ETF DRC	Finance	Podílové fondy	Lucembursko	13,04%
AMUNDIEuro GovtTLTD GRN Bd UCITS ETFAcc	Finance	Podílové fondy	Lucembursko	12,59%
SG MONET PLUS-I	Finance	Podílové fondy	Francie	12,54%
AMUNDI EURO LIQUIDITY-RATED SRI - Z (C)	Finance	Podílové fondy	Francie	11,58%
AMUNDI EURO LIQUIDITY SRI - Z (C)	Finance	Podílové fondy	Francie	10,61%
AMUNDI ABS - IC	Finance	Podílové fondy	Francie	8,05%
BFT AUREUS ISR - Z (C)	Finance	Podílové fondy	Francie	6,49%
AMUNDI S&P 500 ESG UCITS AEH	Finance	Podílové fondy	Lucembursko	4,90%



Jaký byl podíl investic souvisejících s udržitelností ?

Jaká byla alokace aktiv?



Alokace aktiv popisuje podíl investic do konkrétních aktiv.

Kategorie **#1 V souladu s E/S vlastnostmi** zahrnuje investice finančního produktu, které se používají k dosažení environmentálních nebo sociálních vlastností prosazovaných finančním produktem.

Kategorie **#2 Jiné** zahrnuje zbývající investice finančního produktu, které nejsou v souladu s environmentálními nebo sociálními vlastnostmi ani je nelze považovat za udržitelné investice.

Do kategorie **#1 V souladu s E/S vlastnostmi** patří:

- podkategorie **#1A Udržitelné** zahrnující environmentálně a sociálně udržitelné investice,
- podkategorie **#1B Jiné E/S vlastnosti** zahrnující investice, které jsou v souladu s environmentálními nebo sociálními vlastnostmi a nekvalifikují se jako udržitelné investice.

● **V jakých hospodářských odvětvích byly investice provedeny?**

Odvětví	PodOdvětví	Aktiva v %
Finance	Podílové fondy	90,69 %
Ostatní	Ostatní	0,43 %
Státní dluhopisy	Státní dluhopisy	0,00 %
Forex	Forex	-0,30 %
Hotovost	Hotovost	9,18 %

Činnosti v souladu s taxonomií jsou vyjádřeny jako podíl na:

- **obratu** znázorňující, jak „zelené“ jsou společnosti, do nichž je investováno, dnes,
- **kapitálových výdajích (CAPEX)** znázorňující zelené investice společností, do nichž je investováno, relevantní pro přechod na zelenou ekonomiku,
- **provozních nákladech (OPEX)** představující zelené provozní činnosti společností, do nichž je investováno.

● **Jaké míry byly udržitelné investice s environmentálním cílem v souladu s taxonomií EU?**



Fond prosazuje environmentální i sociální charakteristiky. Přestože se fond nezavázal investovat v souladu s taxonomií EU, v průběhu vykazovaného období fond investoval 2,69 % do udržitelných investic v souladu s taxonomií EU. Tyto investice přispěly k cílům závazku řešení změny klimatu nebo cílům zmírňování změny klimatu taxonomie EU.

Soulad společností, do nichž je investováno, s výše uvedenými cíli taxonomie EU je měřen na základě dat o obratu (nebo příjmech) a/nebo dat o použití výnosů ze zelených dluhopisů.

Vykazované procento souladu investic fondu s taxonomií EU nebylo zkontrolováno auditory fondu ani třetí stranou.


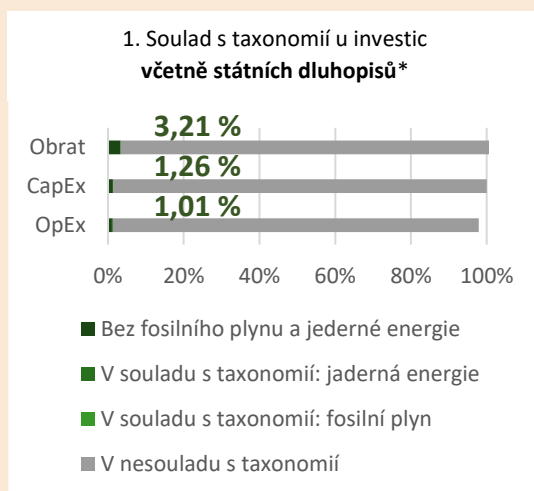
● **Investuje finanční produkt do činností souvisejících s fosilním plynem a/nebo jadernou energií, které jsou v souladu s taxonomií EU¹ ?**

- Ano:
- Fosilní plyn Jaderná energie
- Ne

Spolehlivé údaje týkající se souladu s taxonomií EU pro fosilní plyn a jadernou energii nebyly v daném období k dispozici.

¹ Činnosti související s fosilním plynem a/nebo jadernou energií budou v souladu s taxonomií EU pouze tehdy, pokud přispějí k omezení změny klimatu (zmírňování změny klimatu) a významně nepoškozují žádný cíl taxonomie EU - viz vysvětlující poznámka na levém okraji. Úplná kritéria pro hospodářské činnosti v oblasti fosilního plynu a jaderné energie, které jsou v souladu s taxonomií EU, jsou stanovena v nařízení Komise v přenesené pravomoci (EU) 2022/1214.

Níže uvedené grafy zeleně znázorňují procentní podíl investic, které byly v souladu s taxonomií EU. Vzhledem k tomu, že neexistuje vhodná metodologie pro určení souladu s taxonomií u státních dluhopisů*, znázorňuje první graf soulad s taxonomií ve vztahu ke všem investicím finančního produktu včetně státních dluhopisů, zatímco druhý graf znázorňuje soulad s taxonomií pouze ve vztahu k investicím finančního produktu do jiných než státních dluhopisů.



* Pro účely těchto grafů představují „státní dluhopisy“ všechny státní expozice.

Podpůrné činnosti

přímo umožňují, aby jiné činnosti významně přispívaly k environmentálnímu cíli.

Přechodné činnosti

jsou činnosti, pro něž dosud nejsou k dispozici nízkouhlíkové alternativy a mimo jiné platí, že jejich úrovně emisí skleníkových plynů odpovídají

● Jaký byl podíl investic do přechodných a podpůrných činností??

Ke dni 31.12.2023, za použití dat o obratu a/nebo dat o použití výnosů ze zelených dluhopisů jako ukazatele, byl podíl investic fondu v přechodných činnostech 0,01 % a podíl investic v podpůrných činnostech 0,16 %. Vykazované procento souladu investic fondu s taxonomií EU nebylo zkontrolováno auditory fondu ani třetí stranou.

● Jaký byl procentní podíl investic, které byly v souladu s taxonomií EU, ve srovnání s předchozími referenčními obdobími??

Spolehlivé údaje týkající se taxonomie EU nebyly v předchozích referenčních obdobích k dispozici.

nejlepším
výsledkům.



jsou
udržitelné investice
s environmentálním
cílem, které
nezohledňují
kritéria pro
environmentálně
udržitelné
hospodářské
činnosti podle
taxonomie EU.



Jaký byl podíl udržitelných investic s environmentálním cílem, které nebyly v souladu s taxonomií EU??

Podíl udržitelných investic s environmentálním cílem, které nejsou v souladu s taxonomií, je **36,82 %**

Důvodem je skutečnost, že někteří emitenti jsou podle nařízení SFDR považováni za udržitelné investice, ale mají část činností, které nejsou v souladu s taxonomickými standardy EU, nebo pro ně ještě nejsou k dispozici údaje pro provedení taxonomického posouzení EU.



Jaký byl podíl sociálně udržitelných investic??

Podíl sociálně udržitelných investic je **2,66 %**.



Jaké investice byly zahrnuty do položky „Jiné“, jaký byl jejich účel a byly u nich nějaké minimální environmentální nebo sociální záruky ?

V položce "#2 Ostatní" byly zahrnuty peněžní prostředky a nástroje pro účely řízení likvidity a portfoliového rizika. U dluhopisů a akcií bez ratingu jsou zavedena minimální environmentální a sociální ochranná opatření prostřednictvím prověřování kontroverzí proti zásadám OSN Global Compact. Může zahrnovat i cenné papíry bez ratingu ESG, u nichž nebyly k dispozici údaje potřebné pro měření dosažení environmentálních nebo sociálních charakteristik.



Jaká opatření byla přijata k naplnění environmentálních a/nebo sociálních vlastností během referenčního období?

Ukazatele udržitelnosti jsou průběžně zpřístupňovány v systému správy portfolia, což umožňuje portfolio manažerům vyhodnocovat dopad jejich investičních rozhodnutí.

Tyto ukazatele jsou začleněny do kontrolního rámce AMUNDI, přičemž odpovědnost je rozdělena mezi první úroveň kontrol prováděných samotnými investičními týmy a druhou úroveň kontrol prováděných týmy pro řízení rizik, které průběžně monitorují dodržování environmentálních nebo sociálních charakteristik podporovaných fondem.

Zásady odpovědného investování AMUNDI navíc stanoví aktivní přístup k zapojení, který podporuje dialog se společnostmi, do nichž bylo investováno, včetně společností v portfoliu tohoto produktu. Naše výroční zpráva o angažovanosti, která je k dispozici na adrese <https://about.amundi.com/esg-documentation>, obsahuje podrobné zprávy o této angažovanosti a jejích výsledcích.



Jak si tento finanční produkt vedl ve srovnání s referenční hodnotou??

Tento produkt nemá ESG referenční hodnotu

● **Jak se referenční hodnota liší od širokého tržního indexu?**

Tento produkt nemá ESG referenční hodnotu

● **Jak si tento finanční produkt vedl, pokud jde o ukazatele udržitelnosti s cílem určit soulad referenční hodnoty s prosazovanými environmentálními nebo sociálními vlastnostmi?**

Tento produkt nemá ESG referenční hodnotu

zda finanční
produkt dosahuje
environmentálních
nebo sociálních
vlastností, které
prosazuje.

- ***Jak si tento finanční produkt vedl ve srovnání s referenční hodnotou?***

Tento produkt nemá ESG referenční hodnotu

- ***Jak si tento finanční produkt vedl ve srovnání s širokým tržním indexem?***

Tento produkt nemá ESG referenční hodnotu

KB Privátní správa aktiv 3 - Flexibilní, otevřený podílový fond
Amundi Czech Republic, investiční společnost, a.s.

Rozvaha
k 31.12.2023
(v celých tisících)

Označení	Text	Bod	31.12.2023	31.12.2022
	AKTIVA			
3.	Pohledávky za bankami a družstevními záložnami	4.	48 368	125 777
a)	splatné na požádání		48 368	125 777
6.	Akcie, podílové listy a ostatní podíly	5.	1 718 485	1 695 944
11.	Ostatní aktiva	6.	145 936	140 469
	Aktiva celkem		1 912 789	1 962 190
	PASIVA			
1.	Závazky vůči bank. a družst.zálož.	7.	11 178	33 500
b)	ostatní závazky		11 178	33 500
4.	Ostatní pasiva	8.	16 305	20 535
5.	Výnosy a výdaje příštích období	9.	1 819	1 962
	Cizí zdroje celkem		29 302	55 997
9.	Emisní ažio	10.	7 311	28 291
12.	Kapitálové fondy	10.	1 590 316	1 760 984
14.	Nerozdělený zisk nebo neuhrazená ztráta z předchozích období		116 918	169 750
15.	Zisk nebo ztráta za účetní období		168 942	-52 832
	Vlastní kapitál celkem		1 883 487	1 906 193
	Pasiva celkem		1 912 789	1 962 190

KB Privátní správa aktiv 3 - Flexibilní, otevřený podílový fond
Amundi Czech Republic, investiční společnost, a.s.

Podrozvahové položky

k 31.12.2023
(v celých tisících)

Označení	Text	Bod	31.12.2023	31.12.2022
	Podrozvahová aktiva			
4.	Pohledávky z pevných termínových operací	18.	2 756 112	2 625 965
8.	Hodnoty předané k obhospodařování	23.	1 883 487	1 906 193
	Podrozvahová pasiva			
12.	Závazky z pevných termínových operací	18.	2 762 648	2 566 937

KB Privátní správa aktiv 3 - Flexibilní, otevřený podílový fond
Amundi Czech Republic, investiční společnost, a.s.

Výkaz zisku a ztráty
za rok končící 31.12.2023
(v celých tisících)

Označení	Text	Bod	2023	2022
1.	Výnosy z úroků a podobné výnosy	12.	14 625	37 361
	z toho: úroky z dluhových cenných papírů		0	0
2.	Náklady na úroky a podobné náklady	12.	5 265	25 588
4.	Výnosy z poplatků a provizí	13.	18	20
5.	Náklady na poplatky a provize	13.	385	504
6.	Zisk nebo ztráta z finančních operací	14.	187 424	-40 634
9.	Správní náklady	15.	21 364	23 487
b)	ostatní správní náklady		21 364	23 487
19.	Zisk nebo ztráta za účetní období z běžné činnosti před zdaněním		175 053	-52 832
23.	Daň z příjmů	17.	6 111	0
24.	Zisk nebo ztráta za účetní období po zdanění		168 942	-52 832

**KB Privátní správa aktiv 3 - Flexibilní, otevřený podílový fond,
Amundi Czech Republic, investiční společnost, a.s.**

Příloha k účetní závěrce k 31. 12. 2023

1. POPIS FONDU

1.1. Založení a charakteristika Fondu

KB Privátní správa aktiv 3 - Flexibilní, otevřený podílový fond, Amundi Czech Republic, investiční společnost, a.s. (dále jen „Fond“) byl zřízen Amundi Czech Republic, investiční společnost, a.s. („Společnost“) se sídlem Praha 8, Rohanské nábřeží 693/10 jako otevřený podílový fond, který není samostatnou právní osobou a existuje v rámci Společnosti. Společnost je od 31. 12. 2009 součástí skupiny AMUNDI ASSET MANAGEMENT (sídlem 90 boulevard Pasteur, 75015 Paříž, Francouzská republika). Od 1. 11. 2017 došlo v souladu s rozhodnutím České národní banky č. j. 2017/146379/CNB/570, a změnou názvu „Investiční kapitálová společnost, a.s.“, na „Amundi Czech Republic, investiční společnost, a.s.“, ke změně názvu investičního fondu na KB Privátní správa aktiv Flexibilní, otevřený podílový fond, Amundi Czech Republic, investiční společnost, a.s.

Vytvoření Fondu a statut Fondu byly schváleny rozhodnutím České národní banky č.j. 2017/067627/ČNB/570 ze dne 12. 5. 2017, které nabylo právní moci dne 16. 5. 2017. Fond zahájil činnost 22. 5. 2017.

Dne 4. 5. 2017 byl přidělen ISIN - CZ0008475068 třídě podílových listů Exclusive a ISIN - CZ0008475050 třídě podílových listů Popular, které zahájily činnost dne 22. 5. 2017.

S účinností k 1. 1. 2020 došlo ke změně ve statutu Fondu. Fond fakticky převzal investiční limity řídicího fondu SG Flexible a přestal být podřízeným fondem. Zároveň bylo k tomuto dni obhospodařování Fondu svěřeno investičnímu manažerovi řídicího fondu, společnosti Sociétés Générale Gestion.

Ke dni 1. 1. 2022 došlo ke změně názvu Fondu, kdy k původnímu názvu byl přidán přívlástek blíže specifikující investiční strategii Fondu. Nový název Fondu zní: „KB Privátní správa aktiv 3 – Flexibilní, otevřený podílový fond, Amundi Czech Republic, investiční společnost, a.s.“.

Ke dni 1. 1. 2022 došlo dále ke sloučení třídy Popular do třídy Exclusive, hlavním důvodem sloučení je zpřehlednění nabídky při nezměněné investiční strategii Fondu.

Fond podléhá regulačním požadavkům zákona č. 240/2013 Sb., o investičních společnostech a investičních fondech (dále jen „Zákon“ nebo „ZISIF“), který je platný a účinný od 19. 8. 2013. Ve smyslu Zákona je Fond speciálním fondem cenných papírů.

Společnost je investiční společností ve smyslu platných zákonů a vystupuje jako právní osoba, která shromažďuje peněžní prostředky právnických a fyzických osob za účelem jejich použití na účasti na podnikání (kolektivní investování). Počet vydávaných podílových listů není omezen. Společnost si však vyhrazuje právo vydávání podílových listů dočasně pozastavit nejdéle na 3 měsíce v souladu se Zákonem. Podílové listy Fondu jsou nabízeny pouze v České republice.

Fond byl zřízen na dobu neurčitou.

Fond je obhospodařován Společností, která je dle zákona č. 240/2013 Sb., o investičních společnostech a investičních fondech (dále jen „Zákon“ nebo „ZISIF“) zodpovědná za obhospodařování majetku ve Fondu. Obhospodařování majetku se rozumí správa majetku a nakládání s ním, včetně investování na účet tohoto fondu, a řízení rizik spojených s tímto investováním.

Fond se zaměřuje na investice do cenných papírů (zejména do portfolia podílových listů) nebo ukládá získané prostředky na zvláštní účty u bank. Statut Fondu dále obsahuje informace o způsobu stanovení budoucí hodnoty investované částky, která vyplývá ze zvolené investiční strategie.

Podílový fond může investovat do doplňkového likvidního majetku, kterým jsou vklady a termínované vklady uvedené v Zákoně.

Limity Fondu jsou dodržovány na základě Zákona, případně jsou v souladu se Zákonem upraveny ve statutu Fondu. Prostředky shromážděné ve Fondu, které nejsou investovány do cenných papírů fondů kolektivního investování nebo doplňkového likvidního majetku, mohou být investovány pouze do majetku, do kterého může investovat speciální fond cenných papírů dle Zákona.

Depozitářem Fondu je osoba, která je na základě depozitářské smlouvy oprávněna mít v opatrování majetek Fondu, zřídit a vést peněžní účty a evidovat pohyb veškerých peněžních prostředků náležících do majetku Fondu a evidovat a kontrolovat stav jiného majetku Fondu.

Depozitářem Fondu je na základě uzavřené smlouvy Komerční banka, a.s.

Fond není součástí žádného konsolidačního celku.

Fond nemá žádné zaměstnance. Veškerou administrativu spojenou s podnikatelskou činností Fondu provádí dodavatelským způsobem Společnost.

1.2. Statut Fondu, odměna za obhospodařování a odměna depozitáři

Základním dokumentem Fondu je statut, který upravuje vzájemná práva a povinnosti mezi podílčníky Fondu a Společností. Peněžní prostředky ve Fondu jsou shromažďovány vydáváním podílových listů Fondu. Takto získané prostředky jsou obhospodařovány Společností.

Výše úplaty za obhospodařování majetku Fondu činí maximálně 2,50 % z průměrné roční hodnoty fondového kapitálu a je hrazena Společností z majetku Fondu. Průměrná roční hodnota fondového kapitálu se vypočte jako prostý aritmetický průměr hodnot fondového kapitálu ke každému obchodnímu dni.

Úplata za obhospodařování majetku Fondu je splatná v měsíčních splátkách, na základě faktury vystavené Společností. V příslušném měsíci se každý obchodní den vypočte výše úplaty, což je hodnota fondového kapitálu k danému dni vynásobená 1/365-tinou smluvně stanoveného procenta a vynásobená počtem kalendářních dní mezi aktuálním obchodním dnem a předchozím obchodním dnem. Celková měsíční úplata je dána součtem jednotlivých úplat spočtených ke každému obchodnímu dni příslušného měsíce.

Výše úplaty depozitáři je stanovena na základě průměrné hodnoty fondového kapitálu za účetní období a činí nejvýše 0,30 % průměrné hodnoty fondového kapitálu za účetní období. Průměrná roční hodnota fondového kapitálu se vypočte jako prostý aritmetický průměr hodnot fondového kapitálu ke každému obchodnímu dni.

Veškeré další náklady související s obhospodařováním Fondu, které nejsou vyjmenované ve statutu Fondu, jsou zahrnuty v úplatě za obhospodařování.

1.3. Představenstvo a dozorčí rada Společnosti

k 31. 12. 2023	Funkce	Jméno
Představenstvo	Předseda	Julien Faucher
	Místopředseda	Roman Pospíšil
	Člen	Vendulka Klučková
Dozorčí rada	Předseda	Cinzia Tagliabue
	Člen	Gabriele Pietro Tavazzani
	Člen	Cécile Falcon

V průběhu účetního období došlo k následujícím změnám ve složení představenstva a dozorčí rady Společnosti.

Ke dni 27. 1. 2023 se stal členem představenstva Julien Faucher, který se ke dni 16. 2. 2023 stal předsedou představenstva.

Ke dni 15. 3. 2023 se stala členem dozorčí rady Cécile Falcon.

Ke dni 31. 12. 2023 zaniká členství člena dozorčí rady Michela Pelosoffa.

1.4. Dopady geopolitické situace

Rusko-ukrajinský konflikt zůstal i v roce 2023 jedním z klíčových geopolitických rizik a eskaloval napjaté vztahy mezi Ruskem a NATO na nejvyšší úroveň od dob „studené války“. Průvodním znakem rostoucího napětí a významným faktorem hybridních válek se stávají kybernetické útoky představující rostoucí geopolitické riziko v celosvětovém měřítku. Jejich důsledky pak mohou mít dlouhodobé dopady na ekonomiky, ale i finanční a kapitálové trhy. Pohyb zboží, služeb, lidí a kapitálu jako jeden z příznačných znaků globální ekonomiky čelí v posledních letech novým výzvám v souvislosti s růstem nacionalismu, protekcionismu a různých populistických hnutí, ale změny jsou motivovány také polarizujícími názory na rozsah klimatických rizik a v neposlední řadě k tomuto při cenovém růstu přistupují i faktory dostupných energetických zdrojů a energetické soběstačnosti. Toto byly nejvýznamnější geopolitické faktory ovlivňující investiční cíle a strategie Fondů v roce 2023.

Hlavním cílem investiční strategie správce je případné negativní dopady těchto faktorů anticipovat a využívat investiční prostředky a nástroje k jejich omezení. Potenciální dopady na aktivity a fungování Fondu nemají zásadní vliv na předpoklad jeho nepřetržitého trvání jako účetní jednotky.

Vzhledem k tomu byla účetní závěrka k 31. 12. 2023 zpracována za předpokladu, že Společnost bude nadále schopna pokračovat ve správě Fondu a plnit požadavky stanovené zákonem.

2. ZÁKLADNÍ VÝCHODISKA PRO VYPRACOVÁNÍ ÚČETNÍ ZÁVĚRKY

Základní účetní pravidla použitá při sestavování této účetní závěrky jsou uvedena níže.

2.1. Účetní principy

Účetní závěrka byla připravena na základě účetnictví vedeného v souladu se:

- zákonem o účetnictví č. 563/1991 Sb.,
- vyhláškou č. 501/2002 Sb. vydanou Ministerstvem financí,
- Českými účetními standardy pro finanční instituce vydanými Ministerstvem financí.

Tato účetní závěrka je připravena v souladu s vyhláškou č. 501/2002 vydanou Ministerstvem financí, kterou se stanoví uspořádání a označování položek účetní závěrky a obsahové vymezení položek této závěrky. Zároveň tato vyhláška v §4a, odst. 1 stanovuje, aby účetní jednotka pro účely vykazování finančních nástrojů, jejich oceňování a uvádění informací o nich v příloze v účetní závěrce postupovala podle mezinárodních účetních standardů upravených přímo použitelnými předpisy Evropské unie o uplatňování mezinárodních účetních standardů (dále jen "mezinárodní účetní standard" nebo „IFRS“).

Fond je povinen dodržovat regulační požadavky Zákona.

První účetní období Fondu začíná dnem zápisu do příslušného seznamu vedeného ČNB, které nabylo právní moci dne 16. 5. 2017. Fond zahájil činnost 22. 5. 2017.

Účetní závěrka respektuje obecné účetní zásady, především zásadu účtování ve věcné a časové souvislosti, zásadu opatrnosti a předpoklad schopnosti účetní jednotky pokračovat ve svých aktivitách.

Účetní závěrka obsahuje rozvahu, výkaz zisku a ztráty a přílohu k účetní závěrce.

Sestavení účetní závěrky vyžaduje, aby vedení Společnosti provádělo odhady, které mají vliv na vykazované hodnoty aktiv a pasiv i podmíněných aktiv a pasiv k datu sestavení účetní závěrky a nákladů a výnosů v příslušném účetním období. Tyto odhady jsou založeny na informacích dostupných k datu sestavení účetní závěrky a mohou se od skutečných výsledků lišit.

Účetní závěrka je sestavena na základě současných nejlepších odhadů s využitím všech příslušných a dostupných informací k datu sestavení účetní závěrky.

Rozvahový den účetní závěrky je 31. 12. 2023. Běžné účetní období je od 1. 1. 2023 do 31. 12. 2023. Minulé účetní období je od 1. 1. 2022 do 31. 12. 2022.

Tato účetní závěrka je nekonsolidovaná.

Fond vykazuje finanční údaje v českých korunách (Kč) s přesností na tisíce Kč, pokud není uvedeno jinak.

2.2. Okamžik uskutečnění účetního případu

Fond účtuje o prodeji a nákupu cenných papírů v okamžiku uzavření smlouvy (tzv. trade date) v případě, že doba mezi uzavřením smlouvy a vypořádáním není delší než doba obvyklá.

Za okamžik uskutečnění účetního případu se v případě smluv o derivátech považuje:

- a) okamžik, kdy byla uzavřena příslušná smlouva,
- b) okamžik, kdy došlo k plnění na základě příslušné smlouvy.

Dále je okamžikem uskutečnění účetního případu zejména den výplaty nebo převzetí oběživa, den nákupu nebo prodeje valut, deviz, den provedení platby, den, ve kterém dojde k nabytí nebo zániku vlastnictví, popř. práv k cizím věcem, ke vzniku pohledávky a závazku, jejich změně nebo zániku, k pohybu majetku uvnitř účetní jednotky a k dalším skutečnostem, které jsou předmětem účetnictví a které nastaly, popř., o nichž jsou k dispozici potřebné doklady tyto skutečnosti dokumentující, nebo které vyplývají z vnitřních podmínek účetní jednotky anebo ze zvláštních předpisů.

Účetní jednotka zvolila, že spotové obchody (tj. účetní případy nákupu a prodeje finančních aktiv s obvyklým termínem dodání) se v den sjednání obchodu vykazují přímo v příslušné položce aktiv nebo pasiv.

2.3. Zachycení operací v cizích měnách

Transakce vyčíslené v cizí měně jsou účtovány v tuzemské měně přepočtené devizovým kurzem vyhlášeným Českou národní bankou platným v den transakce neboli v den uskutečnění účetního případu.

Aktiva a pasiva vyčíslená v cizí měně společně s devizovými spotovými transakcemi před dnem splatnosti jsou přepočítávána do tuzemské měny v devizovém kurzu vyhlášeném Českou národní bankou platném k datu rozvahy. Výsledný zisk nebo ztráta z přepočtu aktiv a pasiv vyčíslených v cizí měně, kromě majetkových účastí v cizí měně, případně položek zajišťujících měnové riziko plynoucí ze smluv, které ještě nejsou vykázány v rozvaze Fondu, nebo z očekávaných budoucích transakcí, je vykázán ve výkazu zisku a ztráty jako *Zisk nebo ztráta z finančních operací*.

2.4. Finanční aktiva a finanční závazky

(a) Zaúčtování a prvotní ocenění

Účetní jednotka prvotně zaúčtuje vybraná finanční aktiva a finanční závazky (např. pohledávky za klienty, závazky vůči klientům apod.) v okamžiku, ke kterému vzniknou. Všechny ostatní finanční nástroje (včetně spotových nákupů a prodejů finančních aktiv) jsou zaúčtovány k datu sjednání obchodu, což je datum, kdy se účetní jednotka stane stranou smluvních ustanovení příslušného finančního instrumentu.

Finanční aktivum nebo finanční závazek je prvotně oceněno v reálné hodnotě, která je upravena o transakční náklady. Tato úprava o transakční náklady neplatí pro finanční nástroje oceňované reálnou hodnotou do zisku nebo ztráty (FVTPL). Transakční náklady jsou náklady přímo přiřaditelné k pořízení nebo emisi.

Nejlepším důkazem reálné hodnoty finančního nástroje při prvotním zaúčtování je obvykle transakční cena (tj. reálná hodnota poskytnutého nebo přijatého protiplnění).

Pokud účetní jednotka určí, že reálná hodnota při počátečním zaúčtování se liší od transakční ceny a reálná hodnota není podložena ani kotovanou cenou na aktivním trhu pro identické aktivum nebo závazek ani není na základě valuační techniky, pro kterou nepozorovatelné vstupy jsou považovány za nevýznamné ve vztahu k ocenění, pak finanční nástroj je na počátku oceněn v reálné hodnotě a následně rozdíl mezi reálnou hodnotou na počátku a transakční cenou je postupně časově rozlišován do výkazu zisku a ztráty po dobu životnosti instrumentu. Toto časové rozlišení je maximálně po dobu, po kterou je dané ocenění plně podpořeno pozorovatelnými tržními údaji nebo transakce je ukončena.

(b) Klasifikace

Finanční aktiva

Při prvotním zaúčtování je finanční aktivum klasifikováno jako oceňované:

- naběhlou hodnotou (AC),
- reálnou hodnotou proti účtům vlastního kapitálu (FVOCI),
- reálnou hodnotou do zisku nebo ztráty (FVTPL).

Finanční aktivum je oceněno v naběhlé hodnotě (AC), pokud splní obě z následujících podmínek a zároveň není určené jako oceňované reálnou hodnotou do zisku nebo ztráty (FVTPL):

- aktivum je drženo v rámci obchodního modelu, jehož cílem je držet finanční aktiva za účelem získání smluvních peněžních toků,
- smluvní podmínky finančního aktiva stanoví konkrétní datумы peněžních toků tvořených výlučně splátkami jistiny a úroků z nesplacené částky jistiny (tzv. „SPPI test“).

Dluhový nástroj je oceněn reálnou hodnotou proti účtům vlastního kapitálu (FVOCI), pouze pokud splní obě z následujících podmínek a zároveň není určené jako oceňované reálnou hodnotou do zisku nebo ztráty:

- aktivum je drženo v rámci obchodního modelu, jehož cíle je dosaženo jak inkasem smluvních peněžních toků, tak prodejem finančních aktiv,
- smluvní podmínky finančního aktiva stanoví konkrétní datum peněžních toků tvořených výlučně splátkami jistiny a úroků z nesplacené částky jistiny (tzv. „SPPI test“).

Při prvotním zaúčtování majetkového cenného papíru, který není určen k obchodování, může účetní jednotka neodvolatelně určit, že bude vykazovat následné změny v reálné hodnotě proti účtům vlastního kapitálu (FVOCI). Tato volba může být provedena a aplikována na úrovni dané investice.

Všechny ostatní finanční aktiva jsou oceňována reálnou hodnotou do zisku nebo ztráty (FVTPL). Finanční aktiva, která jsou určena k obchodování a finanční aktiva, jejichž výkonnost je hodnocena na základě reálné hodnoty, jsou oceňována ve FVTPL, protože daná finanční aktiva nejsou držena za účelem získání smluvních peněžních toků ani držena za účelem dosažení cíle, jak inkasem smluvních peněžních toků, tak prodejem finančních aktiv.

Kromě toho, při prvotní zaúčtování, účetní jednotka může neodvolatelně zařadit finanční aktivum, které jinak splňuje požadavky, aby bylo oceňováno v AC nebo FVOCI, jako oceňované ve FVTPL, pokud je tím vyloučen nebo významně omezen oceňovací nebo účetní nesoulad, který by jinak nastal.

Vyhodnocení obchodního modelu

Obchodní model účetní jednotky je stanoven na úrovni, která odráží způsob společného řízení skupin finančních aktiv za účelem dosažení určitého obchodního cíle. Tato podmínka tudíž nepředstavuje přístup ke klasifikaci podle nástrojů jednotlivě, ale je stanovena na vyšší úrovni agregace. Účetní jednotka bere do úvahy všechny relevantní informace a důkazy, které jsou k dispozici k datu posuzování. Tyto relevantní informace a důkazy zahrnují mimo jiné následující:

- stanovené metody a cíle pro portfolio a přístup k těmto metodám v praxi. Tj. zejména zda strategie účetní jednotky se zaměřuje na výnos ze smluvního úroku, udržování profilu úrokové sazby, shodu durace finančních aktiv s durací závazků, které slouží jako zdroj financování těchto finančních aktiv nebo realizaci peněžních toků prodejem aktiv;
- jak je hodnocena výkonnost obchodního modelu a finančních aktiv držených v rámci tohoto obchodního modelu a jak je daná výkonnost předkládána klíčovému vedení účetní jednotky;
- rizika, která ovlivňují výkonnost obchodního modelu a finančních aktiv držených v rámci tohoto obchodního modelu a zejména způsob, jakým jsou tato rizika řízena;
- jak jsou odměňováni manažeři a vedoucí účetní jednotky, např. zda odměny jsou založeny na reálné hodnotě řízených aktiv nebo na inkasovaných smluvních peněžních tocích;
- četnost, objem a načasování prodejů v předchozích obdobích, důvody pro dané prodeje a jejich očekávání v budoucnu. Nicméně informace o prodejkách nejsou vyhodnocovány izolovaně, ale jako součást celkového vyhodnocení, jak cíle stanovené účetní jednotkou pro řízení finančních aktiv jsou dosahovány a jak peněžní toky jsou realizovány.

Účetní jednotka vyhodnotila, že má pouze jeden obchodní model, který obsahuje všechna aktiva včetně pohledávek za bankami, majetkových cenných papírů a derivátů. Finanční aktiva jsou řízena a vyhodnocována na základě reálných hodnot. Obhospodařovatel Fondu provádí rozhodnutí na základě reálné hodnoty aktiv a tato aktiva řídí s cílem tuto reálnou hodnotu realizovat. Dále sleduje primárně vývoj reálných hodnot aktiv a závazků Fondu z důvodu denního výpočtu a zveřejnění čisté hodnoty aktiv na 1 podílový list. Z tohoto důvodu jsou finanční aktiva oceněna reálnou hodnotou do zisku nebo ztráty (FVTPL).

Vyhodnocení, zda peněžní toky jsou tvořeny výlučně splátkami jistiny a úroků (tzv. „SPPI test“)

Pro účely tohoto vyhodnocení, „jistina“ je definována jako reálná hodnota finančního aktiva při prvotním zaúčtování. „Úroky“ jsou definované jako odměna za časovou hodnotu peněz a za úvěrové riziko spojené s nesplacenou částkou jistiny za konkrétní časové období a další základní rizika a náklady spojené s poskytováním úvěrů (např. riziko likvidity a administrativní náklady), ale i ziskovou marží.

Při vyhodnocení, zda peněžní toky jsou tvořeny výlučně splátkami jistiny a úroků, účetní jednotka hodnotí smluvní podmínky daného instrumentu. Toto zahrnuje vyhodnocení, zda finanční aktivum zahrnuje smluvní ujednání, která mohou změnit načasování a výši smluvních peněžních toků. V rámci vyhodnocení účetní jednotka vyhodnocuje:

- podmíněné události, které mohou změnit načasování a výši smluvních peněžních toků;
- pákový efekt;
- předčasné splacení a prodloužení splatnosti;
- podmínky, které omezují účetní jednotku při inkasu peněžních toků z konkrétních aktiv
- podmínky, které modifikují úplatu za časovou hodnotu peněz (např. způsoby pravidelného stanovení výše úrokové sazby).

Účetní jednotka usoudila, že vyhodnocení, zda peněžní toky jsou tvořeny výlučně splátkami jistiny a úroků (tzv. „SPPI test“) není relevantní, vzhledem k aplikaci obchodního modelu „řízení na základě reálné hodnoty“.

Reklasifikace

Následně po prvotním zaúčtování finanční aktiva nejsou reklasifikována s výjimkou, pokud účetní jednotka v běžném účetním období změní obchodní model pro řízení finančních aktiv a pak v následujícím účetním období jsou příslušná finanční aktiva reklasifikována.

Finanční závazky

Účetní jednotka klasifikuje a oceňuje své finanční závazky jiné než finanční záruky a poskytnuté přísliby, reálnou hodnotou do zisku nebo ztráty (FVTPL), jelikož svá finanční aktiva a finanční závazky řídí a jejich výkonnost je hodnocena na základě reálné hodnoty a v souladu se zdokumentovanou strategií řízení rizik a investiční strategií.

(c) Odúčtování

Finanční aktiva

Účetní jednotka odúčtuje finanční aktivum pokud

- smluvní práva na peněžní toky z finančního aktiva zaniknou, nebo
- převede práva získat peněžní toky v transakci, ve které jsou převedena v podstatě všechna rizika a užítky spojené s vlastnictvím finančního aktiva nebo ve které účetní jednotka ani nepřevede ani si neponechá v podstatě všechna rizika a užítky spojené s vlastnictvím finančního aktiva a kdy si nezachová kontrolu nad finančním aktivem.

Při odúčtování finančního aktiva se rozdíl mezi:

- a) účetní hodnotou aktiva (nebo části účetní hodnoty alokované na část odúčtovaného aktiva) a
- b) součtem (i) přijaté úhrady (včetně jakéhokoli nabytého aktiva sníženého o hodnotu jakéhokoli nově přijatého závazku) a (ii) nakumulovaného zisku nebo ztráty, které byly zaúčtovány ve vlastním kapitálu, je vykázán ve výkazu zisku a ztráty.

Existují případy, kdy účetní jednotka uzavírá takové transakce, ve kterých převádí aktiva vykázaná v rozvaze, ale ponechává si, buď všechna nebo v podstatě všechna rizika a užítky spojená s převedenými finančními aktivy nebo jejich částmi. V takových případech převedená aktiva nejsou odúčtována. Příkladem těchto transakcí mohou být půjčky cenných papírů a repo operace.

Při transakcích, ve kterých účetní jednotka ani nepřevede ani si neponechá v podstatě všechna rizika a užítky spojené s vlastnictvím finančního aktiva, ale kdy si zachová kontrolu nad finančním aktivem, tak účetní jednotka pokračuje ve vykazování aktiva do té míry, jak je vystavena změnám v hodnotě převedeného aktiva.

Finanční závazky

Účetní jednotka odúčtuje finanční závazek, pokud její smluvní závazky jsou splněny, zrušeny nebo zaniknou.

(d) Ocenění v reálné hodnotě

„Reálná hodnota“ je cena, která by byla získána z prodeje aktiva nebo zaplacená za převzetí závazku v rámci řádné transakce mezi účastníky trhu ke dni ocenění na hlavním (nebo nejvýhodnějším) trhu, ke kterému má účetní jednotka k danému dni přístup (tzv. exit cena).

Portfolia finančních aktiv a finančních závazků, která jsou vystavena tržním rizikům a úvěrovému riziku, která jsou řízena účetní jednotkou na základě své čisté expozice vůči buď tržním rizikům, nebo úvěrovému riziku, jsou oceněna na základě ceny, která by byla získána za prodej čisté dlouhé pozice (nebo zaplacená za převod čisté krátké pozice) pro konkrétní rizikovou expozici. Úpravy stanovené na úrovni portfolia (např. úprava nabídkových a poptávkových cen nebo úprava úvěrového rizika, které zohledňují ocenění na základě čisté pozice) jsou alokovány na jednotlivá aktiva a závazky na základě příslušné rizikové úpravy jednotlivého instrumentu v portfoliu.

Reálná hodnota závazku odráží riziko nesplnění. Riziko nesplnění zahrnuje, avšak nemusí být omezeno na, vlastní úvěrové riziko účetní jednotky. Reálná hodnota finančního závazku, který obsahuje prvek splacení na požádání (např. vklad splatný na požádání), není nižší než částka splatná na požádání diskontovaná od prvního dne, kdy může být požadováno její splacení.

(e) Zařazení finančního nástroje do kategorie oceňované reálnou hodnotou do zisku nebo ztráty (FVTPL)**Finanční aktiva**

Při prvotním zaúčtování účetní jednotka může zařadit určité finanční aktivum do oceňovací kategorie FVTPL, protože toto zařazení eliminuje nebo významně snižuje účetní nesoulad, který by jinak nastal.

Finanční závazky

Účetní jednotka může zařadit určité finanční závazky do oceňovací kategorie FVTPL z následujících důvodů:

- závazky jsou řízeny, posuzovány a vnitřně vykazovány na základě reálné hodnoty nebo
- toto zařazení eliminuje nebo významně snižuje účetní nesoulad, který by jinak nastal.

2.5. Pohledávky za bankami a družstevními záložkami

Položka rozvahy *Pohledávky za bankami a družstevními záložkami* zahrnuje úvěry a půjčky povinně oceněné reálnou hodnotou do zisku nebo ztráty (FVTPL).

Naběhlé úroky jsou součástí účtových skupin, v nichž je o aktivech účtováno, a jsou vykazovány společně s daným aktivem.

2.6. Cenné papíry**Majetkové cenné papíry**

Majetkové cenné papíry vykázané v položce rozvahy *Akcie, podílové listy a ostatní podíly* zahrnují majetkové cenné papíry povinně oceněné reálnou hodnotou do zisku nebo ztráty (FVTPL). Změna reálné hodnoty je okamžitě zaúčtována do zisku nebo ztráty.

Zisky/ztráty, které se vykazují ve výkazu zisku a ztráty, jsou vykázané v rámci položky *Zisk nebo ztráta z finančních operací*.

Při prodeji cenných papírů v oceňovací kategorii FVTPL účetní jednotka pro ocenění úbytku cenných papírů používá metodu průměrné ceny.

2.7. Úroky

Úrokové výnosy a úrokové náklady z aktiv a závazků určených k obchodování a z ostatních finančních aktiv a finančních závazků oceněných ve FVTPL jsou vykázány v položce *Výnosy z úroků a podobné výnosy* a *Náklady na úroky a podobné náklady* ve výkazu zisku a ztráty

2.8. Daň z příjmů

Daň z příjmů je počítána v souladu s ustanoveními příslušného zákona České republiky na základě zisku vykazaného ve výkazu zisku a ztráty sestaveného podle českých účetních standardů. Podle platných daňových předpisů činí sazba daně z příjmů právnických osob platná pro rok 2023, resp. 2022 pro podílové fondy 5 %.

Odložená daň se vypočte ze všech přechodných rozdílů mezi zůstatkovou hodnotou aktiva nebo závazku v rozvaze a jejich daňovou hodnotou s použitím úplné závazkové metody. Odložená daňová pohledávka je zachycena ve výši, kterou bude s vysokou pravděpodobností možno realizovat proti očekávaným zdanitelným ziskům v budoucnosti.

2.9. Finanční deriváty

Derivát je finanční nástroj, který splňuje následující podmínky:

- a) jeho reálná hodnota se mění v závislosti na změně úrokové sazby, ceny cenného papíru, ceny komodity, měnového kurzu, cenového indexu, na úvěrovém hodnocení (ratingu) nebo indexu, resp. v závislosti na jiné proměnné (tzv. podkladovém aktivu),
- b) ve srovnání s ostatními typy kontraktů, v nichž je založena podobná reakce na změny tržních podmínek, vyžaduje malou nebo nevyžaduje žádnou počáteční investici,
- c) bude vypořádán v budoucnosti, přičemž doba sjednání obchodu do jeho vypořádání je u něho delší než u spotové operace

Fond v rámci své činnosti vstupuje do kontraktů s finančními deriváty. Mezi finanční deriváty užívané Fondem patří měnové swapy a měnové forwardy. Fond používá finanční deriváty k ekonomickému zajištění měnového rizika, kterému je vystaven v důsledku operací na finančních trzích a s ohledem na složení jeho portfolia.

Finanční deriváty jsou prvotně zachyceny v rozvaze v ceně pořízení a následně jsou přeceňovány na reálnou hodnotu. Nominální hodnoty finančních derivátů jsou zachyceny v podrozvaze. Reálná hodnota je získána na základě kótovaných tržních cen a modelů diskontovaných peněžních toků. Všechny finanční deriváty jsou vykazovány jako aktiva v položce *Ostatní aktiva* v případě kladné reálné hodnoty a jako pasiva v položce *Ostatní pasiva* v případě záporné reálné hodnoty.

V podrozvaze se deriváty vykazují v nediskontované smluvní hodnotě podkladového nástroje v položkách *Pohledávky z pevných termínových operací*, *Závazky z pevných termínových operací*.

Deriváty k obchodování

Deriváty držené za účelem obchodování jsou vykazovány v rozvaze v reálných hodnotách. Zisky a ztráty ze změny reálných hodnot jsou zachyceny ve výkazu zisku a ztráty v položce *Zisk nebo ztráta z finančních operací*.

Deriváty držené pro účely řízení rizik

Deriváty držené pro účely řízení rizik zahrnují všechny deriváty, které nejsou klasifikovány jako aktiva nebo závazky určené k obchodování. Deriváty držené pro účely řízení rizik jsou oceňovány v reálné hodnotě v rozvaze. Pokud není níže uveden opak, pak zisky a ztráty ze změny reálných hodnot derivátů držených pro účely řízení rizik jsou zachyceny ve výkazu zisku a ztráty v položce *Zisk nebo ztráta z finančních operací*.

2.10. Vlastní kapitál Fondu

Vydané podílové listy Fondu představují tzv. „nástroje s prodejní opcí“. Nástroje s prodejní opcí splňují definici finančního závazku dle IAS 32 a zároveň splňují podmínky uvedené v IAS 32 odst. 16A a 16B. Tyto nástroje jsou klasifikovány jako kapitálové nástroje a jsou vykazovány v rámci vlastního kapitálu Fondu.

Prodejní cena podílového listu je vypočítávána jako podíl vlastního kapitálu Fondu a počtu vydaných podílových listů k danému dni. Podílové listy jsou prodávány investorům na základě denně stanovované prodejní ceny.

Emisní ážio

Emisní ážio představuje rozdíl mezi prodejní cenou a nominální hodnotou všech podílových listů ke dni jejich vydání následně snížené o částky rozdílu mezi odkupní cenou a nominální hodnotou připadající na zpětně odkoupené podílové listy.

Kapitálové fondy

Zůstatek položky kapitálové fondy představují nominální hodnoty vydaných podílových listů snížené o nominální hodnoty připadající na odkoupené podílové listy zpět od podílníků.

2.11. Náklady na poplatky a provize

Jednorázové poplatky s výjimkou těch, které jsou přímo spojeny s nákupem cenných papírů, jsou účtovány přímo do nákladů.

2.12. Regulatorní požadavky

Investiční společnosti a jimi obhospodařované podílové fondy podléhají regulaci a dohledu ze strany České národní banky – sekce pro dohled nad kapitálovým trhem. Depozitář – Komerční banka, a.s. dohlíží v souladu se Zákonem (ZISIF) na to, zda činnost Fondu probíhá v souladu s tímto Zákonem a statutem Fondu.

2.13. Následné události

Dopad událostí, které nastaly mezi rozvahovým dnem a dnem sestavení účetní závěrky, je zachycen v účetních výkazech v případě, že tyto události poskytují doplňující důkazy o podmínkách, které existovaly k rozvahovému dni.

V případě, že mezi rozvahovým dnem a dnem sestavení účetní závěrky došlo k významným událostem zohledňujícím podmínky, které nastaly po rozvahovém dni, jsou důsledky těchto událostí popsány v příloze, ale nejsou zaúčtovány v účetních výkazech.

3. ZMĚNA ÚČETNÍCH METOD A POSTUPŮ

(a) Opravy chyb minulých účetních období

Opravy nákladů nebo výnosů minulých účetních období se účtují na účtech nákladů nebo výnosů běžného období, pokud se nejedná o opravy zásadních chyb týkajících se předchozích období.

Opravy zásadních chyb účtování výnosů a nákladů minulých období a změny účetních metod jsou zachyceny prostřednictvím položky *Nerozdělený zisk nebo neuhrazená ztráta z předchozích období* v rozvaze Fondu.

(b) Změna účetních postupů a jejich dopad

V průběhu roku nedošlo k žádným změnám účetních metod ani nebyly provedené žádné opravy významných chyb.

Společnost v letech 2023 a 2022 neměnila žádné účetní politiky.

4. POHLEDÁVKY ZA BANKAMI

Běžné účty jsou splatné na požádání. Fond ukládá peněžní prostředky na termínované vklady u bank v případě, kdy nejsou využity pro operace s cennými papíry.

	31. 12. 2023	31. 12. 2022
Běžné účty u bank	48 368	125 777
Pohledávky za bankami celkem	48 368	125 777

Všechny pohledávky za bankami k 31. 12. 2023 jsou povinně oceňované reálnou hodnotou do zisku nebo ztráty (FVTPL) dle IFRS 9.

5. AKCIE, PODÍLOVÉ LISTY A OSTATNÍ PODÍLY

Veškeré akcie a podílové listy v majetku Fondu k 31. 12. 2023 jsou povinně oceňované reálnou hodnotou do zisku nebo ztráty (FVTPL) dle IFRS 9 z titulu aplikovaného obchodního modelu.

a. Akcie a podílové listy dle druhu:

	31. 12. 2023	31. 12. 2022
Podílové listy		
- vydané finančními institucemi	1 718 485	1 695 944
Podílové listy celkem	1 718 485	1 695 944
Akcie a podílové listy celkem	1 718 485	1 695 944

b. Analýza akcií, podílových listů a ostatních podílů povinně oceňovaných reálnou hodnotou do zisku nebo ztráty (FVTPL)

	31. 12. 2023	31. 12. 2022
Akcie a podílové listy vydané finančními institucemi		
- kótované na jiném trhu cenných papírů	835 254	429 030
- nekótované	883 231	1 266 914
Akcie a podílové listy celkem	1 718 485	1 695 944

6. OSTATNÍ AKTIVA

	31. 12. 2023	31. 12. 2022
Kladná reálná hodnota derivátů	8 897	50 136
Kladná reálná hodnota futures	29 297	1 337
Zůstatek na maržiovém účtu	107 742	85 465
Daňové pohledávky - splatná daň	0	3 523
Ostatní pohledávky	0	8
Ostatní aktiva celkem	145 936	140 469

Společnost k 31. 12. 2023, resp. k 31. 12. 2022 neevidovala pohledávky po lhůtě splatnosti.

7. ZÁVAZKY VŮČI BANKÁM A DRUŽSTEVNÍM ZÁLOŽNÁM

	31. 12. 2023	31. 12. 2022
Přijaté kolaterály	11 178	33 500
Závazky vůči bankám a družst. záložnám celkem	11 178	33 500

Závazky vůči bankám a družstevním záložnám představují přijaté kolaterály.

8. OSTATNÍ PASIVA

	31. 12. 2023	31. 12. 2022
Záporná reálná hodnota derivátů	9 734	0
Záporná reálná hodnota futures	441	19 251
Závazky vůči podílníkům	980	1 118
Závazky vůči Společnosti	36	21
Daňové závazky - splatná daň	5 023	0
Ostatní závazky	91	145
Ostatní pasiva celkem	16 305	20 535

Závazky vůči podílníkům představují vklady přijaté od podílníků po dobu do vydání podílových listů.

9. VÝNOSY A VÝDAJE PŘÍŠTÍCH OBDOBÍ

	31. 12. 2023	31. 12. 2022
Poplatek za obhospodařování fondu	1 590	1 637
Poplatek depozitáři	103	121
Poplatek za ostatní služby	45	51
Poplatek za audit	80	100
Poplatek z depozit a rezoluční fond	1	53
Výnosy a výdaje příštích období celkem	1 819	1 962

Položky zahrnují především nevyfakturované náklady za správu Fondu za měsíc prosinec.

10. KAPITÁLOVÉ FONDY A EMISNÍ ÁŽIO**Třída Exclusive:**

Fond nemá základní kapitál. Kapitál Exclusive třídy podílového Fondu účtovaný na účet Kapitálový fond se skládá z 1 590 316 074 ks podílových listů (31. 12. 2022: 1 760 984 174 ks), jejichž jmenovitá hodnota činí 1 Kč.

Základem pro stanovení ceny podílového listu Fondu pro účely vydávání podílových listů Fondu a pro účely zpětného prodeje podílových listů Fondu je vlastní kapitál Fondu. Cena podílového listu se tedy stanovuje na základě ceny jednoho podílu, a to jako násobek jmenovité hodnoty podílového listu a ceny jednoho podílu. Rozdíl mezi nominální hodnotou podílových listů a cenou podílových listů při jejich vydávání i při zpětném prodeji je emisní ážio. Emisní ážio je vykazováno samostatně.

Hodnota podílového listu Exclusive třídy ke dni 31. 12. 2023 činila 1,1843 Kč (31. 12. 2022: 1,0825 Kč).

Přehled změn kapitálových fondů a emisního ážia:

	Kapitálové fondy (v tis. Kč)	Emisní ážio (v tis. Kč)	Celkem (v tis. Kč)
Zůstatek k 30. 11. 2021	1 635 063	6 196	1 641 259
Vydané 2022	450 003	46 787	496 790
Odkoupené 2022	-324 082	-24 692	-348 774
Zůstatek k 31. 12. 2022	1 760 984	28 291	1 789 275
Vydané 2023	46 606	5 497	52 103
Odkoupené 2023	-217 274	-26 477	-243 751
Zůstatek k 31. 12. 2023	1 590 316	7 311	1 597 627

Hodnota vydaných podílových listů za rok 2023 zahrnuje i hodnoty z výměny při sloučení tříd Exclusive a Popular.

11. ZISK/ZTRÁTA ZA ÚČETNÍ OBDOBÍ A NEROZDĚLENÝ ZISK/NEUHRAZENÁ ZTRÁTA PŘEDCHOZÍCH OBDOBÍ

Zisk Fondu za rok 2023 ve výši 168 942 tis. Kč bude v souladu se statutem Fondu převeden do nerozděleného zisku minulých období.

O ztrátu Fondu za rok 2022 ve výši 52 832 tis. Kč byl v souladu se statutem Fondu ponížen nerozdělený zisk minulých období.

12. ČISTÉ ÚROKOVÉ VÝNOSY

Čisté výnosy z úroků zahrnují:

	2023	2022
Úroky z poskytnutých kolaterálů	380	151
Úroky z termínovaných vkladů	251	4 084
Úroky z běžných účtů	2 546	301
Úroky z maržových účtů	920	117
Úroky z CDS	10 528	32 708
Výnosové úroky celkem	14 625	37 361
Úroky z přijatých kolaterálů	871	933
Úroky z CDS	4 392	24 583
Úroky z maržinových účtů	2	72
Nákladové úroky celkem	5 265	25 588
Čisté úrokové výnosy celkem	9 360	11 773

13. ČISTÝ NÁKLAD NA POPLATKY A PROVIZE

Poplatky a provize zahrnují:

	2023	2022
Ostatní poplatky	18	20
Výnosy z poplatků a provizí celkem	18	20
Bankovní poplatky	90	285
Ostatní poplatky - futures	295	219
Náklady na poplatky a provize celkem	385	504
Čistý náklad/výnos na poplatky a provize celkem	-367	-484

Vykázané výnosy a náklady na poplatky a provize se vztahují k finančním aktivům a finančním závazkům, které jsou oceňované reálnou hodnotou do zisku nebo ztráty (FVTPL).

14. ZISK NEBO ZTRÁTA Z FINANČNÍCH OPERACÍ

	2023	2022
Zisk/ztráta z cenných papírů oceňovaných reálnou hodnotou do výkazu zisku a ztráty	142 913	-135 647
Zisk/ztráta z devizových operací	-56	-4 108
Zisk/ztráta z derivátových operací	44 567	99 121
Zisk/ztráta z finančních operací celkem	187 424	-40 634

Zisk nebo ztráta z cenných papírů oceňovaných reálnou hodnotou proti účtům nákladů nebo výnosů představuje především zisky a ztráty z přecenění cenných papírů na reálnou hodnotu a realizované zisky/ztráty z prodejů.

Zisk nebo ztráta z devizových operací představuje hodnotu realizovaných kurzových rozdílů z devizových účtů a z vypořádání zahraničních pohledávek a závazků a zároveň i rozdíly vzniklé z přecenění majetku, s výjimkou cenných papírů, a závazků v zahraniční měně přeceňovaných na reálnou hodnotu.

Zisk nebo ztráta z derivátů obsahuje zisky a ztráty při vypořádání pevných termínových operací s měnovými nástroji a zároveň i přecenění otevřených derivátů přeceňovaných na reálnou hodnotu.

15. SPRÁVNÍ NÁKLADY

	2023	2022
Poplatek za obhospodařování fondu	18 824	20 332
Poplatek depozitáři	1 295	1 464
Poplatek za ostatní služby KB	565	610
Poplatek za custody služby	461	623
Poplatek auditorovi	172	193
Poplatek pro rezoluční fond	0	223
Správní a ostatní poplatky	47	42
Správní náklady celkem	21 364	23 487

Společnost má uzavřenou rámcovou smlouvu o úhradě služeb s Komerční bankou a. s. Smlouva upravuje poplatky za služby depozitáře a dále poplatky za ostatní služby (zřízení a vedení běžných účtů, tuzemský a zahraniční platební styk a služby přímého bankovníctví).

Poplatek za obhospodařování, hrazený Fondem Společnosti, činí v souladu se statutem Fondu maximálně 2,50 % z průměrné roční hodnoty fondového kapitálu.

V souladu se smlouvou o výkonu funkce depozitáře, kterou vykonává Komerční banka, a.s., a v souladu se statutem platí Fond poplatek ve výši maximálně 0,30 % z průměrné roční hodnoty fondového kapitálu.

16. VÝNOSY / NÁKLADY - GEOGRAFICKÉ OBLASTI

	Česká republika		Evropská unie		Ostatní		Celkem	
	2023	2022	2023	2022	2023	2022	2023	2022
Výnosy z úroků a podobné výnosy	7 951	12 523	6 674	24 838	0	0	14 625	37 361
Náklady z úroků a podobné náklady	1 828	1 037	3 437	24 551	0	0	5 265	25 588
Výnosy z poplatků a provizí	18	20	0	0	0	0	18	20
Náklady na poplatky a provize	90	285	295	219	0	0	385	504
Správní náklady	21 364	23 487	0	0	0	0	21 364	23 487
Zisk nebo ztráta z finančních operací	20 428	159 501	166 996	-192 908	0	-7 227	187 424	-40 634
Celkem	5 115	147 235	169 938	-192 840	0	-7 227	175 053	-52 832

17. DAŇ Z PŘÍJMŮ

Daň splatná – daňová analýza:

	2023	2022
Hospodářský výsledek před zdaněním	175 053	-52 832
Přičitatelné položky	0	0
Odečitatelné položky	0	0
Zohlednění daňové ztráty minulých let	52 832	0
Základ daně	122 221	0
Daň (5 %) ze základu daně	6 111	0
Oprava daně minulých let	0	0
Daň splatná ze základu daně celkem	6 111	0
Samostatný základ daně (přijaté dividendy ze zahraniční)	0	0
Daň (15 %) ze samostatného základu daně	0	0
Náklady na splatnou daň z příjmů celkem	6 111	0

V roce 2023 dosáhl Fond zisk před zdaněním ve výši 175 053 tis. Kč (2022: ztráta 52 832 tis. Kč).

Podle zákona o daních z příjmů může Fond převést vzniklou daňovou ztrátu do příštích pěti let. Výše daňové ztráty, která nebyla uplatněna a bude převedena do dalších let k 31. 12. 2023 činila 0 tis. Kč (2022: 52 832 tis. Kč).

Odložená daň:

	31. 12. 2023	31. 12. 2022
Odložená daňová pohledávka – daňové ztráty	0	2 642
Celková odložená daň	0	2 642

Odložená daňová pohledávka ve výši 0 tis. Kč k 31. 12. 2023 (31. 12. 2022: 2 642 tis. Kč) nebyla z důvodu zásady opatrnosti vykázána dle účetních metod popsanych v bodě 2.9.

K 31. 12. 2023 a 31. 12. 2022 neexistují další přechodné rozdíly mezi účetní a daňovou hodnotou aktiv a pasiv.

18. POHLEDÁVKY A ZÁVAZKY Z PEVNÝCH TERMÍNOVÝCH OPERACÍ

Nominální a reálné hodnoty pevných termínových operací:

	Nominální hodnota			
	31. 12. 2023 Aktiva	31. 12. 2023 Pasiva	31. 12. 2022 Aktiva	31. 12. 2022 Pasiva
Měnové swapy	1 778 609	1 785 145	1 872 476	1 813 448
Futures	784 653	784 653	553 378	553 378
Credit default swapy	192 850	192 850	200 111	200 111
Měnové nástroje	2 756 112	2 762 648	2 625 965	2 566 937
Finanční deriváty celkem	2 756 112	2 762 648	2 625 965	2 566 937

Dle platných účetních postupů Fond přeceňuje nominální hodnotu podrozvahových aktiv a pasiv.

	Reálná hodnota			
	31. 12. 2023 kladná	31. 12. 2023 záporná	31. 12. 2022 kladná	31. 12. 2022 záporná
Měnové swapy	783	9 734	48 687	0
Futures	29 297	441	1 337	19 251
Credit default swapy	8 114	0	1 449	0
Měnové nástroje	38 194	10 175	51 473	19 251
Finanční deriváty celkem	38 194	10 175	51 473	19 251

Finanční deriváty v nominálních hodnotách dle zbytkové splatnosti k 31. 12. 2023:

	Do 3. měs.	3 měs. – 1 rok	1 rok – 5 let	Nad 5 let	Bez specifik.	Celkem
Měnové swapy – Pohledávky	1 778 609	0	0	0	0	1 778 609
Měnové swapy – Závatky	1 785 145	0	0	0	0	1 785 145
Futures - Pohledávky	784 653	0	0	0	0	784 653
Futures - Závatky	784 653	0	0	0	0	784 653
CDS - Pohledávky	0	0	192 850	0	0	192 850
CDS - Závatky	0	0	192 850	0	0	192 850

Finanční deriváty v nominálních hodnotách dle zbytkové splatnosti k 31. 12. 2022:

	Do 3. měs.	3 měs. – 1 rok	1 rok – 5 let	Nad 5 let	Bez specifik.	Celkem
Měnové swapy – Pohledávky	1 872 476	0	0	0	0	1 872 476
Měnové swapy – Závazky	1 813 448	0	0	0	0	1 813 448
Futures - Pohledávky	553 378	0	0	0	0	553 378
Futures - Závazky	553 378	0	0	0	0	553 378
CDS - Pohledávky	0	0	200 111	0	0	200 111
CDS - Závazky	0	0	200 111	0	0	200 111

Uvedené údaje představují alokaci nominálních hodnot jednotlivých typů finančních derivátů k jejich zbytkovým dobám do splatnosti.

19. VZTAHY SE SPŘÍZNĚNÝMI OSOBAMI

Za spřízněné osoby lze považovat Společnost.

Závazky:

	31. 12. 2023	31. 12. 2022
Nevyfakturovaný obhospodařovatelský poplatek	1 590	1 637
Závazky vůči Společnosti	36	21
Celkem	1 626	1 658

Náklady na správní poplatky:

	2023	2022
Poplatek za obhospodařování fondu	18 824	20 332
Celkem	18 824	20 332

Jedná se o náklady Fondu, které jsou Fondu fakturovány Společností. Příjemcem poplatku za obhospodařování Fondu je Společnost.

20. KLASIFIKACE FINANČNÍCH AKTIV A FINANČNÍCH ZÁVAZKŮ

Následující tabulka poskytuje sesouhlasení mezi položkami rozvahy a oceňovacími kategoriemi finančních nástrojů:

31. prosince 2023

Finanční aktiva	Povinně ve FVTPL	Určené ve FVTPL	Celkem
3. Pohledávky za bankami a družst. záložnami	48 368	0	48 368
6. Akcie, podílové listy a ostatní podíly	1 718 485	0	1 718 485
11. Ostatní aktiva – kladná RH derivátů a futures	38 194	0	38 194
Finanční aktiva celkem	1 805 047	0	1 805 047

31. prosince 2023

Finanční závazky	Určené ve FVTPL	K obchodování	Naběhlá hodnota	Celkem
1. Závazky vůči bankám a družst. záložnám	11 178	0	0	11 178
4. Ostatní pasiva – záporná RH derivátů a futures	10 175	0	0	10 175
Finanční závazky celkem	21 353	0	0	21 353

31. prosince 2022

Finanční aktiva	Povinně ve FVTPL	Určené ve FVTPL	Celkem
3. Pohledávky za bankami a družst. záložnami	125 777	0	125 777
6. Akcie, podílové listy a ostatní podíly	1 695 944	0	1 695 944
11. Ostatní aktiva – kladná RH derivátů a futures	51 473	0	51 473
Finanční aktiva celkem	1 873 194	0	1 873 194

31. prosince 2022

Finanční závazky	Určené ve FVTPL	K obchodování	Naběhlá hodnota	Celkem
1. Závazky vůči bankám a družst. záložnám	33 500	0	0	33 500
4. Ostatní pasiva – záporná RH derivátů a futures	19 251	0	0	19 251
Finanční závazky celkem	52 751	0	0	52 751

21. FINANČNÍ NÁSTROJE – ŘÍZENÍ RIZIK

21.1. Úvod

Účetní jednotka je vystavena zejména následujícím rizikům plynoucím z finančních nástrojů:

- tržní rizika;
- kreditní riziko;
- riziko likvidity;
- operační riziko.

Základní rysy investiční politiky jsou zakotveny ve statutu Fondu a dále rozpracována v investiční strategii Fondu. Celkové investiční prostředí fondu je pak vymezeno v souboru vazeb a limitů, jež představují tzv. mikro-proces Fondu, jež je autorizován příslušnými orgány na úrovni Společnosti či skupiny Amundi a jež zohledňuje limity a omezení stanovené zákonem nebo statutem Fondu i individuálním cílem investiční strategie.

Systém řízení rizik

Představenstvo obhospodařovatele odpovídá za vytvoření a dohled nad systémem řízení rizik. Základní koncepce řízení rizik byla odsouhlasena představenstvem Společnosti a je pravidelně revidována tak, aby byla v souladu s regulačními požadavky, principy implementovanými v rámci skupiny Amundi i standardy trhu. Představenstvo rovněž zřídilo Risk Committee (RC), jehož cílem je schvalovat zásady a metodiky řízení rizik, definovat rizikový profil Fondu (mikro-proces), provádět dohled nad jejich plněním a informovat představenstvo Společnosti o výsledcích kontrol.

Zásady a metody řízení rizik vymezují:

- způsoby identifikace a analýzy rizik, kterým je účetní jednotka vystavena,
- metody řízení, měření a omezování jednotlivých rizik,
- způsoby monitorování a dodržování nastavených limitů,
- používané nástroje a rozsah jejich využívání.

Rizikový profil Fondu (mikro-proces) slouží ke:

- specifikaci hlavních podstupovaných rizik,
- vymezení celkového akceptovaného rizika a způsobu jeho měření,
- vymezení investiční oblasti, typu aktiv i povolených instrumentů, jež může Fond nabývat,
- definování limitů a vazeb pro jednotlivá rizika.

S ohledem na schválenou strategii fondu a jeho rizikový profil jsou aplikovány přístupy, jež sledují agregované hodnoty rizik i hodnoty oddělené za jednotlivé typy rizik. Metodika vyhodnocování a kontroly je navržena oddělením risk managementu a zohledňuje požadavky stanovené legislativou i principy a procesy implementované na lokální úrovni nebo globálně používané celou skupinou AMUNDI. Vyhodnocování je prováděno periodicky příslušným útvarem odpovědným za kontrolu dodržování zákonných a interně stanovených investičních omezení a limitů. Kontrola zákonných omezení a vazeb je prováděna oddělením risk managementu Společnosti.

Podle klasifikace fondů AKAT ČR se jedná o fond smíšený. S ohledem na strukturu portfolia a maximální podíl rizikových nástrojů se jedná o fond konzervativní.

Fond podléhá souboru interních limitů, které přímo ovlivňují cizoměnovou pozici, úrokové riziko, případně další rizika podstupovaná při investování fondu.

Vývoj jednotlivých pozic v portfoliu a ověřování limitů jsou prováděny na denní bázi. Zjištěná překročení jsou reportována v souladu s interními procedurami a napravována v rámci schváleného eskalačního procesu.

V případě nákupu nových instrumentů, jsou tyto předem analyzovány nejen z hlediska kreditního rizika, ale i z hlediska tržního rizika a dalších rizik, jež mohou ovlivnit celkové riziko Fondu

Riziko vývoje směnných kurzů, úrokových sazeb, popř. dalších tržních veličin, které by mohly být pro portfolio nepříznivé, je zajišťováno v přiměřeném rozsahu prostřednictvím finančních derivátů. V portfoliích se objevují především měnové swapy, měnové forwardy a úrokové swapy.

Zásady a metody řízení rizik jsou pravidelně revidovány, aby odrážely změny tržních podmínek a aktivity účetní jednotky. Cílem Společnosti je vytvořit kontrolní prostředí, ve které všichni zaměstnanci chápou své role a povinnosti, a to za pomoci školení a řízení a nastavení standardů a metodik.

21.2. Tržní rizika

S ohledem na rizikový profil je Fond vystavován zejména tržním rizikům. Níže jsou popsána vybraná tržní rizika, jimž je účetní jednotka vystavena z důvodu svých expozic, aktivit a řízení pozic vzniklých z těchto aktivit, a dále pak přístupy účetní jednotky k řízení těchto rizik.

Účetní jednotka je vystavena tržním rizikům, která vyplývají z otevřených pozic transakcí s úrokovými, měnovými a akciovými nástroji, které jsou citlivé na změny podmínek na finančních trzích.

(i) Úrokové riziko

Riziko úrokové sazby představuje riziko změny hodnoty finančního nástroje v důsledku změny tržních úrokových sazeb. Časové období, po které je úroková sazba finančního nástroje pevně stanovena indikuje, do jaké míry je tento nástroj vystaven riziku úrokové sazby. Záměrem vedení Společnosti je řídit riziko fluktuační reálné hodnoty aktiv Fondu způsobené změnou úrokových sazeb v závislosti na investičním profilu Fondu a očekávaném vývoji trhu.

Fond může ekonomicky zajišťovat riziko změny tržních úrokových sazeb pomocí úrokových swapů. Fond neaplikuje zajišťovací účetnictví.

Fond aktivně řídí úrokové riziko v souladu se svým rizikovým profilem a investiční strategií s cílem optimalizovat velikost úrokového rizika ve vazbě na dosahované zhodnocení Fondu.

Fond řídí úrokové riziko na denní bázi, a to cílováním celkové durace Fondu se zřetelem na očekávaný vývoj trhu i predikované peněžní toky Fondu.

Úroková pozice je monitorována na denní bázi a očekávané dopady úrokového rizika jsou zohledňovány při stanovení investiční strategie Fondu.

Níže uvedená tabulka poskytuje informace o tom, do jaké míry je Fond vystaven riziku úrokové sazby a je založena buď na smluvní době splatnosti finančních nástrojů, nebo v případě, že se úroková míra těchto nástrojů mění před dobou splatnosti, na datu nového stanovení úrokové míry. Aktiva a závazky, které nemají smluvní splatnost, a tudíž jsou neúročené, jsou zahrnuty ve skupinách "Neúročeno".

31. 12. 2023:

	do 3 měsíců	3 měs. až 1 rok	1 rok až 5 let	nad 5 let	Neúročeno	Celkem
Pohledávky za bankami	48 368	0	0	0	0	48 368
Akcie a podílové listy	0	0	0	0	1 718 485	1 718 485
Jiná aktiva	108 525	0	8 114	0	29 297	145 936
Aktiva celkem	156 893	0	8 114	0	1 747 782	1 912 789
Závazky vůči bank. a družst. zálož.	11 178	0	0	0	0	11 178
Jiné závazky	12 660	5 023	0	0	441	18 124
Závazky celkem	23 838	5 023	0	0	441	29 302
Čisté úrokové riziko	133 055	-5 023	8 114	0	1 747 341	1 883 487

31. 12. 2022:

	do 3 měsíců	3 měs. až 1 rok	1 rok až 5 let	nad 5 let	Neúročeno	Celkem
Pohledávky za bankami	125 777	0	0	0	0	125 777
Akcie a podílové listy	0	0	0	0	1 695 944	1 695 944
Jiná aktiva	134 160	3 523	1 449	0	1 337	140 469
Aktiva celkem	259 937	3 523	1 449	0	1 697 281	1 962 190
Závazky vůči bank. a družst. zálož.	33 500	0	0	0	0	33 500
Jiné závazky	3 245	0	0	0	19 252	22 497
Závazky celkem	36 745	0	0	0	19 252	55 997
Čisté úrokové riziko	223 192	3 523	1 449	0	1 678 029	1 906 193

Následující tabulka je založena na expozici k úrokovým sazbám pro derivátové i nederivátové nástroje k rozvahovému dni. Model předpokládá fixní strukturu rozvahy podle úrokové citlivosti. Stanovené změny, které nastaly na začátku roku, jsou konstantní v průběhu vykazovaného období, tzn. model je založen na předpokladu, že prostředky uvolněné splacením nebo prodejem úročených aktiv a pasiv budou reinvestovány do aktiv a pasiv se stejnou úrokovou citlivostí a zbytkovou splatností.

Tabulka níže zobrazuje dopad na vlastní kapitál účetní jednotky, pokud by výnosové křivky na počátku příslušného roku skokově vzrostly/poklesly o 100 bazických bodů a za předpokladu, že ostatní tržní parametry zůstanou nezměněné.

2023 tis. Kč	Růst	Pokles
	úrokové míry o 100 bazických bodů	úrokové míry o 100 bazických bodů
Dopad na vlastní kapitál	-74 134	74 134

2022 tis. Kč	Růst	Pokles
	úrokové míry o 100 bazických bodů	úrokové míry o 100 bazických bodů
Dopad na vlastní kapitál	-50 514	50 514

(ii) Měnové riziko

Řízení měnového rizika

S ohledem na strukturu aktiv a pasiv Fondu je potenciální měnové riziko podstupováno zejména na straně aktiv, a to v důsledku skutečnosti, že nakupované instrumenty jsou denominovány i v cizích měnách. Na závazkové straně je měnové riziko tvořeno pouze v případě některých derivátových pozic. Aktiva a závazky v cizích měnách včetně podrozvahových angažovaností představují expozici účetní jednotky vůči měnovým rizikům. Realizované i nerealizované kursové zisky a ztráty jsou zachyceny přímo ve výkazu zisku a ztráty.

Účetní jednotka řídí měnové riziko na bázi čisté otevřené měnové pozice, jež je součtem absolutních hodnot čistých otevřených pozic Fondu za každou jednotlivou měnu.

V závislosti na celkovém rizikovém profilu Fondu nebo cílových strategických alokacích nastavuje účetní jednotka limity (permanентní nebo dočasné) na celkovou čistou měnovou pozici nebo limity na čisté pozice v jednotlivých měnách.

Měnová rizika Fondu jsou každodenně vyhodnocována a celková otevřená pozice je řízena tak, aby byla v souladu s měnovou strategií Fondu zakotvenou ve schváleném mikroprocesu. Výsledné měnové riziko je srovnáváno se schváleným limitem pro maximální otevřenou pozici v cizích měnách.

Fond ekonomicky zajišťuje riziko cizoměnových investic do cenných papírů a nástrojů peněžního trhu pomocí měnových swapů a forwardů. Zajištění se realizuje pomocí zajišťovacích derivátů, které jsou uzavírány na období od 2 týdnů až do jednoho roku.

V tabulce je uvedena měnová pozice Fondu po jednotlivých měnách. Nejdůležitějším nástrojem pro řízení měnového rizika je sledování limitů na jednotlivé měny.

31. 12. 2023:

	CZK	EUR	USD	JPY	GBP	Celkem
Pohledávky za bankami	29 104	4 122	12 072	2 621	449	48 368
Akcie a podílové listy	0	1 662 348	56 137	0	0	1 718 485

Jiná aktiva	783	65 234	61 825	4 020	14 074	145 936
Aktiva celkem	29 887	1 731 704	130 034	6 641	14 523	1 912 789
Závazky vůči bankám a družst. záložnám	4 750	6 428	0	0	0	11 178
Jiné závazky	17 660	463	0	1	0	18 124
Závazky celkem	22 410	6 891	0	1	0	29 302
Čisté měnové riziko bez podrozhvahy	7 477	1 724 813	130 034	6 640	14 523	1 883 487
Podrozhahová aktiva	1 778 609	210 944	766 857	-36 771	36 473	2 756 112
Podrozhahová pasiva	0	1 996 089	766 857	-36 771	36 473	2 762 648
Čisté měnové riziko včetně podrozhvahy	1 786 086	-60 332	130 034	6 640	14 523	1 876 951

31. 12. 2022:

	CZK	EUR	USD	JPY	GBP	Celkem
Pohledávky za bankami	55 096	61 647	5 751	2 853	430	125 777
Aktie a podílové listy	0	1 634 441	61 503	0	0	1 695 944
Jiná aktiva	52 218	52 035	22 006	1 787	12 423	140 469
Aktiva celkem	107 314	1 748 123	89 260	4 640	12 853	1 962 190
Závazky vůči bankám a družst. záložnám	33 500	0	0	0	0	33 500
Jiné závazky	3 245	16 299	2 895	28	30	22 496
Závazky celkem	36 745	16 299	2 895	28	30	55 997
Čisté měnové riziko bez podrozhvahy	70 569	1 731 824	86 365	4 612	12 823	1 906 193
Podrozhahová aktiva	1 872 476	298 614	418 590	17 978	18 307	2 625 965
Podrozhahová pasiva	0	2 112 062	418 590	17 978	18 307	2 566 937
Čisté měnové riziko včetně podrozhvahy	1 943 045	-81 624	86 365	4 612	12 823	1 965 221

Analýza citlivosti měnového rizika

Následující tabulka uvádí dopad potenciálního zhodnocení/ znehodnocení kurzů cizích měn vůči Kč k rozvahovému dni. Model předpokládá fixní měnovou strukturu rozvahy. Tabulka níže zobrazuje dopad na výkaz zisku a ztráty a vlastní kapitál účetní jednotky, pokud by Kč posílila/ oslabila vůči cizím měnám o 1 %.

2023 tis. Kč	Posílení Kč vůči měnám o 1 %	Oslabení Kč vůči měnám o 1 %
Dopad na vlastní kapitál	-949	949
2022 tis. Kč	Posílení Kč vůči měnám o 1 %	Oslabení Kč vůči měnám o 1 %
Dopad na vlastní kapitál	-234	234

(iii) Akciové riziko

Akciové riziko je riziko pohybu ceny akciových nástrojů držených v portfoliu účetní jednotky přímo nebo prostřednictvím jiných akciových investičních nástrojů (zejména akciových fondů). Hlavním zdrojem tohoto

rizika je obchodování s akciovými nástroji. V závislosti na rizikovém profilu Fondu i dlouhodobé investiční strategii jsou definovány limity pro celkovou expozici v akciových instrumentech, požadavky na diverzifikaci akciové části portfolia i limit na jednotlivou expozici.

Vývoj akciové složky portfolia a plnění jednotlivých limitů je sledováno na denní bázi. Zjištěná překročení jsou řešena v kooperaci oddělení správy portfolií a risk managementu.

K 31. prosinci 2023 a 2022 Fond neinvestoval do akciových nástrojů jednoho emitenta. Do akciové expozice Fond vstupuje prostřednictvím účasti v akciových podílových fondech a indexových futures.

Analýza citlivosti akciového rizika

Následující tabulka uvádí dopad potenciálního zhodnocení/ znehodnocení individuálních akciových kurzů o 10 % k rozvahovému dni. Tabulka níže zobrazuje dopad na vlastní kapitál Fondu:

2023 tis. Kč	Růst tržních cen o	Pokles tržních cen o
	10 %	10 %
Dopad na vlastní kapitál	14 955	-14 955

2022 tis. Kč	Růst tržních cen o	Pokles tržních cen o
	10 %	10 %
Dopad na vlastní kapitál	9 207	-9 207

Limity pro řízení tržního rizika

Veškeré limity jsou zahrnuty v rizikovém procesu Fondu a jsou definovány s ohledem na rizikový profil a strategii portfolia a jsou schvalovány Výborem pro řízení rizik (Risk Committee).

21.3. Kreditní riziko

Kreditní (úvěrové) riziko je riziko finanční ztráty účetní jednotky, pokud klient nebo protistrana v rámci finančního nástroje nesplní své smluvní závazky. Toto riziko primárně vzniká z investic do dluhových cenných papírů. Zdrojem kreditního rizika Fondu mohou být rovněž pozice v derivátech a reverzních repo transakcích, jež představují kromě jiného i riziko selhání protistrany. Obecné kreditní riziko pak Fond podstupuje rovněž při ukládání volných peněžních prostředků formou depozit u bankovních institucí (kreditní riziko banky).

Pro hodnocení kreditního rizika jsou primárně využívány dva zdroje:

- Externí hodnocení kreditní kvality prováděné nezávislými ratingovými agenturami (Moody's, Standard&Poor's, Fitch's),
- Interní kreditní analýzy prováděné specializovaným analytickým týmem.

(i) Řízení úvěrového rizika

Cílem Fondu v oblasti kreditního rizika je optimalizovat poměr mezi podstupovaným kreditním rizikem a očekávaným výnosem z držených instrumentů. Celkový rámec akceptovaného kreditního rizika, kreditní struktura aktiv a limity pro jednotlivé kreditní skupiny jsou opět definovány v rizikovém procesu Fondu a monitorovány na denní bázi.

Součástí úvěrového rizika je i riziko vypořádání. V okamžiku vypořádání transakce může účetní jednotce vzniknout riziko. Riziko vypořádání je riziko ztráty vyplývající ze selhání protistrany dostát svému závazku dodat peněžní prostředky včas a v dohodnuté výši.

(ii) Úvěrová kvalita jednotlivých druhů aktiv***Pohledávky za bankami***

Fond drží peněžní prostředky a zřizuje terminované vklady u renomovaných bankovních institucí v České republice i zahraničí. Všechny tyto instituce mají rating v investičním stupni, a tedy kreditní riziko vyplývající z těchto pohledávek je nízké. Všechny instituce, kde Fond drží nebo může držet peněžní prostředky, mají externí rating od společností Moody's nebo Standard&Poor's v rozmezí A až AA.

Úvěrové riziko související s reverzními repo operacemi je rovněž velmi nízké, neboť pro tyto operace je akceptován kolaterál pouze ve formě pokladničních poukázek ČNB.

Dluhové cenné papíry

K 31. prosinci 2023 a 2022 Fond neinvestoval do žádných dluhových cenných papírů, ani nevyužíval reverzní repo transakce pro zhodnocení volných peněžních zdrojů.

Ostatní aktiva - deriváty

V případě derivátových transakcí je kreditní riziko opět velmi nízké, neboť protistranami těchto transakcí jsou opět renomované bankovních institucí z České republiky i zahraničí pouze s investičním ratingem. Výběr protistrany pro tyto transakce je podmíněn tím, že protistrana je uvedena na seznamu protistran schválených globálním útvarem pro řízení rizik skupiny Amundi.

(iii) Koncentrace úvěrového rizika***Koncentrace dle sektorů***

31. 12. 2023	Finanční instituce	Nefinanční instituce	Státní instituce	Celkem
Pohledávky za bankami a družst. záložnami	48 368	0	0	48 368
Akcie a podílové listy	1 718 485	0	0	1 718 485
Kladná RH derivátů a futures	38 194	0	0	38 194
Celkem	1 805 047	0	0	1 805 047

31. 12. 2022	Finanční instituce	Nefinanční instituce	Státní instituce	Celkem
Pohledávky za bankami a družst. záložnami	125 777	0	0	125 777
Akcie a podílové listy	1 695 944	0	0	1 695 944
Kladná RH derivátů a futures	51 473	0	0	51 473
Celkem	1 873 194	0	0	1 873 194

Koncentrace dle geografických oblastí

31. 12. 2023	Česká republika	Evropská unie	Ostatní	Celkem
Pohledávky za bankami a družst. záložnami	48 368	0	0	48 368
Akcie a podílové listy	0	1 718 485	0	1 718 485
Kladná RH derivátů a futures	783	37 411	0	38 194
Celkem	49 151	1 755 896	0	1 805 047

31. 12. 2022	Česká republika	Evropská unie	Ostatní	Celkem
Pohledávky za bankami a družst. záložnami	125 777	0	0	125 777
Akcie a podílové listy	0	1 695 944	0	1 695 944
Kladná RH derivátů	48 687	2 786	0	51 473
Celkem	174 464	1 698 730	0	1 873 194

21.4. Riziko likvidity**(i) Expozice a řízení rizika likvidity**

Vzhledem ke struktuře kapitálu a závazků Fondu a s ohledem na regulatorní požadavky jsou pro řízení likvidity Fondu klíčové dva prvky:

1. typ Fondu (otevřený vs. uzavřený) a z toho plynoucí požadavky na výplatu podílníků, vývoj prodeje a zpětných prodeje podílových listů Fondu a očekávání/cíle pro následující období,
2. schopnost Fondu likvidovat/prodat aktiva za přijatelnou cenu v přijatelném čase s přiměřenými náklady.

Fond vykazuje na straně závazků zejména zdroje pocházející od podílníků Fondu, jež s ohledem na typ fondu (otevřený) je třeba zlikvidovat v horizontu 1 měsíce.

Fond trvale vyhodnocuje riziko likvidity, a to:

- a) monitorováním změn ve struktuře přílivu a odlivu prostředků podílníků,
- b) vyhodnocením schopnosti likvidovat nakoupená aktiva a to jak z pohledu jejich časové náročnosti, tak souvisejících nákladů, v rámci aplikovaného stresového testování jsou sledovány i předpokládané náklady na zlikvidování definovaných částí portfolia,
- c) v závislosti na přijaté investiční strategii udržováním definovaného podílu vysoce likvidních prostředků jako hotovost, krátkodobá depozita nebo reverzní repa nebo státní dluhopisy.

(ii) Zbytková smluvní splatnost

Následující tabulka člení aktiva a pasiva Fondu podle příslušných pásem splatnosti na základě zůstatkové doby splatnosti k rozvahovému dni. Závazky zde uvedené představují smluvní nediskontované peněžní toky. Položky, které nemají smluvní splatnost, jsou zahrnuty ve skupině „Nespecifikováno“.

31. 12. 2023:

	do 3 měsíců	3 měs. až 1 rok	1 rok až 5 let	nad 5 let	Nespeci- fikováno	Celkem
Pohledávky za bankami	48 368	0	0	0	0	48 368
Akcie a podílové listy	0	0	0	0	1 718 485	1 718 485
Jiná aktiva	108 525	0	8 114	0	29 297	145 936
Aktiva celkem	156 893	0	8 114	0	1 747 782	1 912 789
Závazky vůči bank. a družst. zálož.	11 178	0	0	0	0	11 178
Jiné závazky	12 660	5 023	0	0	441	18 124
Závazky celkem	23 838	5 023	0	0	441	29 302
Čisté úrokové riziko	133 055	-5 023	8 114	0	1 747 341	1 883 487

31. 12. 2022:

	do 3 měsíců	3 měs. až 1 rok	1 rok až 5 let	nad 5 let	Nespeci- fikováno	Celkem
Pohledávky za bankami	125 777	0	0	0	0	125 777
Akcie a podílové listy	0	0	0	0	1 695 944	1 695 944
Jiná aktiva	135 497	3 523	1 449	0	0	140 469
Aktiva celkem	261 274	3 523	1 449	0	1 695 944	1 962 190
Závazky vůči bank. a družst. zálož.	33 500	0	0	0	0	33 500
Jiné závazky	3 245	0	0	0	19 252	22 497
Závazky celkem	36 745	0	0	0	19 252	55 997
Čisté úrokové riziko	224 529	3 523	1 449	0	1 676 692	1 906 193

Riziko likvidity pro Fond není významné, neboť všechna aktiva jsou reálně přeměnitelná do peněžních prostředků v kratší době, než je předpokládaná realizace odkupů podílníků Fondu.

Sloupec „bez specifikace“ pro řádek „Akcie a podílové listy“ představuje pozice v nakoupených fondech třetích stran, jež lze zpravidla zlikvidnit v období do 1 týdne.

Fond řídí riziko likvidity především tím, že investuje zejména do likvidních akciových instrumentů s dobou vypořádání do 5 pracovních dní. Podíl těchto aktiv s předpokládanou dobou vypořádání do 5 pracovních dní (likvidních aktiv) na celkových aktivech ke konci jednotlivých období je uveden v následující tabulce:

v %	31. 12. 2023	31. 12. 2022
Podíl likvidních aktiv na celkových aktivech	100 %	100 %

21.5. Operační riziko

Společnost implementovala systém řízení a sledování operačních rizik v jehož rámci byl definován třístupňový kontrolní mechanismus, jež zajišťuje pravidelné prověřování včasnosti a správnosti procesů a to:

- 1) na úrovni jednotlivých oddělení provádějících proces (kontroly 1. stupně),
- 2) kontrolními útvary Společnosti (risk management, compliance),
- 3) interním auditem Společnosti v rámci plánovaných kontrolních inspekci.

Výsledky kontrolních zjištění jsou pravidelně reportovány.

Nastavení kontrolního prostředí je pravidelně prověřováno a aktualizováno.

21.6. Environmentální a sociální rizika a rizika v oblasti správy a řízení

Přístup Amundi k rizikům udržitelnosti se opírá o tři pilíře: cílenou politiku vyloučení, integraci skóre ESG do investičního procesu a správy majetkových účastí. Ve všech svých aktivních investičních strategiích Amundi uplatňuje politiku cíleného vyloučení společností (emitentů) jednajících v rozporu s Politikou odpovědného investování, například těch, které nerespektují mezinárodní úmluvy, mezinárodně uznávané rámce nebo národní předpisy.

Amundi vypracovala vlastní přístup pro hodnocení ESG. Hodnocení ESG, jak je provádí Amundi, si klade za cíl měřit výkonnost emitenta v oblasti ESG (ESG výkonnost), např. jeho schopnost předvídat a řídit rizika a příležitosti v oblasti udržitelnosti, s ohledem na okolnosti platné pro odvětví i na individuální okolnosti. Portfolio manažeři, kteří využívají ESG hodnocení od Amundi, berou při svých investičních rozhodnutích v úvahu Rizika vztahující se k udržitelnosti.

22. REÁLNÁ HODNOTA

a) Oceňovací metody

Účetní jednotka zpravidla stanovuje reálnou hodnotu instrumentu za použití kotované ceny na aktivním trhu pro daný instrument, pokud je k dispozici. Aktivní trh je trh, na kterém se transakce pro aktiva či závazky uskutečňují dostatečně často a v dostatečném objemu, aby byl zajištěn pravidelný přísun cenových informací.

Pokud kotovaná cena na aktivním trhu není k dispozici, pak účetní jednotka použije oceňovací techniky, které maximalizují využití relevantních pozorovatelných vstupů a minimalizují využití nepozorovatelných vstupů. Vybraná oceňovací technika zohledňuje všechny dostupné faktory, které by účastníci trhu zahrnuli do ocenění dané transakce.

Cíl oceňovací metody je stanovit reálnou hodnotu, která odráží cenu, která by byla získána z prodeje aktiva nebo zaplacená za převzetí závazku v rámci řádné transakce mezi účastníky trhu ke dni ocenění.

Oceňovací metody zahrnují:

- modely na bázi čisté současné hodnoty diskontovaných peněžních toků,
- porovnání s podobnými nástroji, pro které existují pozorovatelné ceny (metoda tržního srovnání),
- a jiné oceňovací modely.

Předpoklady a vstupy použité v oceňovacích metodách zahrnují:

- bezrizikové úrokové míry (risk-free interest rates),
- úvěrové marže (credit spreads),
- ceny dluhopisů a akcií,
- měnové kurzy,
- akciové indexy.

b) Hierarchie reálné hodnoty

Účetní jednotka stanovuje reálné hodnoty za použití následující hierarchie reálné hodnoty, které odráží významnost vstupů použitých k ocenění.

- Úroveň 1: Vstupy na úrovni 1 jsou (neupravené) kótované ceny na aktivních trzích pro identická aktiva či závazky, k nimž má účetní jednotka přístup ke dni ocenění.
- Úroveň 2: Vstupy na úrovni 2 jsou vstupy jiné než kótované ceny zahrnuté do úrovně 1, které jsou přímo (tj. jako ceny) nebo nepřímo (tj. jako odvozené od cen) pozorovatelné pro aktivum či závazek. Tato úroveň zahrnuje nástroje oceňované za použití:
 - kotovaných cen pro podobné nástroje na aktivních trzích;
 - kotované ceny pro identické nebo podobné nástroje na trzích, které jsou považovány za méně než aktivní;
 - nebo jiné oceňovací metody, ve kterých všechny významné vstupy jsou přímo nebo nepřímo pozorovatelné z tržních údajů.
- Úroveň 3: Vstupy na úrovni 3 jsou nepozorovatelné vstupní veličiny. Tato úroveň zahrnuje všechny nástroje, pro které oceňovací metody zahrnují vstupy, které nejsou pozorovatelné a nepozorovatelné vstupy mají významný dopad na ocenění nástroje. Tato úroveň zahrnuje nástroje, které jsou oceněny na základě kotovaných cen pro podobné nástroje, pro které významné nepozorovatelné úpravy nebo předpoklady jsou vyžadovány, aby odrážely rozdíly mezi nástroji.

c) Procesy a kontroly

Účetní jednotka nastavila soustavu kontrol pro ocenění reálnou hodnotou. Dané kontroly zahrnují následující:

- ověření pozorovatelných vstupů a cen;
- kontrola a schválení procesů pro nové oceňovací modely a jejich změny;
- měsíční kalibrace a zpětné testování modelů vůči skutečným tržním transakcím;

- analýza a investigace významných denních rozdílů v ocenění;
- kontrola významných změn v reálné hodnotě v rámci úrovně 3 v porovnání s předchozím čtvrtletím.

Pokud informace od třetí strany (např. od kotace od broker) je využita k ocenění reálné hodnoty, pak účetní jednotka zvažuje a dokumentuje důkazy, které obdržela od třetích stran na podporu závěru, že ocenění splňuje požadavky IFRS. Toto zahrnuje následující:

- ověření, že broker je schválený účetní jednotkou pro ocenění daného typu finančního nástroje;
- pochopení, jak reálná hodnota byla stanovena a rozsah, jakým představuje skutečnou tržní transakci a zda reálná hodnota představuje kotovanou cenu na aktivním trhu pro identický nástroj;
- pokud ceny pro podobný nástroj jsou použity k ocenění reálnou hodnotou, jak tyto ceny byly upraveny, aby reflektovaly znaky nástroje, který se oceňuje;
- pokud existuje několik kotací pro stejný finanční nástroj, pak jak reálná hodnota byla určena za použití těchto kotací.

d) Finanční nástroje, které jsou v rozvaze vykázány v reálné hodnotě

V následující tabulce jsou uvedeny jednotlivé úrovně reálných hodnot finančních aktiv a finančních závazků, které jsou vykázány v reálné hodnotě v rozvaze:

tis. Kč	31. 12. 2023		
	úroveň 1	úroveň 2	úroveň 3
FINANČNÍ AKTIVA			
Pohledávky za bankami	0	48 368	0
Akcie, podílové listy a ostatní podíly	1 718 485	0	0
Ostatní finanční aktiva – kladná RH derivátů	29 297	8 897	0
FINANČNÍ ZÁVAZKY			
Závazky vůči bankám a druž. záložnám	0	11 178	0
Ostatní finanční závazky – záporná RH derivátů	441	9 734	0
31. 12. 2022			
tis. Kč	úroveň 1	úroveň 2	úroveň 3
FINANČNÍ AKTIVA			
Pohledávky za bankami	0	125 777	0
Akcie, podílové listy a ostatní podíly	1 695 944	0	0
Ostatní finanční aktiva – kladná RH derivátů	1 337	50 136	0
FINANČNÍ ZÁVAZKY			
Závazky vůči bankám a druž. záložnám	0	33 500	0
Ostatní finanční závazky – záporná RH derivátů	19 251	0	0

(i) **Převody mezi úrovní 1 a úrovní 2**

V průběhu roku 2023 ani 2022 nedošlo k žádným přesunům mezi úrovní 1 a úrovní 2.

(ii) **Použité oceňovací techniky a vstupní veličiny**

Účetní jednotka využívá k určení reálné hodnoty následující oceňovací techniky a vstupní veličiny:

Pohledávky za bankami

Účetní hodnota se vzhledem ke krátké splatnosti těchto pohledávek blíží jejich reálné hodnotě. Tato finanční aktiva jsou v hierarchii reálných hodnot zařazena do úrovně 2.

V průběhu běžného účetního období nedošlo ke změně použité oceňovací techniky nebo vstupů.

Akcie, podílové listy a ostatní podíly

Kotované majetkové cenné papíry

Kotované majetkové cenné papíry, pro které jsou k dispozici kotované ceny na aktivním trhu pro identický instrument, jsou použity tyto ceny (úroveň 1).

Nekotované podílové listy nebo investiční akcie v jiných investičních fondech

Reálná hodnota nekotovaných podílových listů nebo investičních akcií v jiných investičních fondech je určena:

- buď pomocí neupravené čisté hodnoty aktiv (NAV) (úroveň 2)
- nebo aplikací diskontu vůči čisté hodnotě aktiv (NAV) (úroveň 3).

Neupravená čistá hodnota aktiv (NAV) je použita tehdy, pokud pořízené podílové listy / investiční akcie v jiném fondu jsou zpětně prodejné (redeemable) k rozvahovému dni Fondu. Pokud nikoliv, pak NAV je použito jako vstup pro ocenění a úprava je aplikována v souvislosti se sníženou prodejností a omezeními ohledně zpětného odkupu (např. z důvodu výše poplatku za zpětný odkup). Tato úprava je na základě úsudku provedeného obhospodařovatelem Fondu po zvážení doby trvání daného omezení (např. aplikace dané výše poplatku za zpětný odkup), apod.

V průběhu běžného účetního období nedošlo ke změně použité oceňovací techniky nebo vstupů.

Ostatní aktiva/pasiva – Deriváty – FX forwardy a IRS

Reálná hodnota FX forwardů je stanovena na základě současné hodnoty peněžních toků vyplývajících z daného derivátu s přihlédnutím k tržním vstupům jako jsou kurzy měnových spotů a forwardů a referenční úrokové sazby apod. (úroveň 2).

V průběhu běžného účetního období nedošlo ke změně použité oceňovací techniky nebo vstupů.

Závazky vůči bankám a druž. záložnám

Účetní hodnota se vzhledem ke krátké splatnosti daných závazků blíží jejich reálné hodnotě. Tyto finanční závazky jsou v hierarchii reálných hodnot zařazena do úrovně 2.

V průběhu běžného účetního období nedošlo ke změně použité oceňovací techniky nebo vstupů.

23. MAJETEK A ZÁVAZKY VYKÁZANÉ V PODROZVAZE

V účetnictví Fondu jsou v podrozvaze vykázány nominální hodnoty pevných termínových operací a hodnoty předané k obhospodařování Společnosti.

24. MAJETEK A ZÁVAZKY NEVYKÁZANÉ V ROZVAZE A PODROZVAZE

Fond nemá majetek a závazky, které by nebyly vykázány v rozvaze nebo podrozvaze.

25. VÝZNAMNÉ UDÁLOSTI MEZI DATEM ÚČETNÍ ZÁVĚRKY A DATEM JEJÍHO SCHVÁLENÍ

Po datu sestavení účetní závěrky nebyly známy žádné události, které by měly významný dopad na účetní závěrku Fondu.

Sestaveno dne: Podpis statutárního orgánu účetní jednotky:



Roman Pospíšil

Místopředseda představenstva



Vendulka Klučková

Člen představenstva